

# Amundi Funds - Global Multi-Asset Target Income A2 EUR (C)

## Categoria Morningstar™

Bilanciati Prudenti USD

## Benchmark Morningstar

Morningstar EAA USD Cau Target

Allocation NR USD

Usato nel Report

## Benchmark Dichiarato

Not Benchmarked

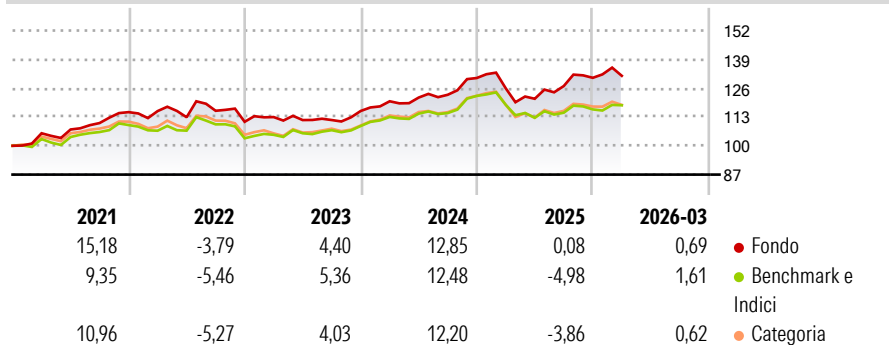
## Morningstar Rating™

★★★★

### Obiettivo d'Investimento Dichiarato

The fund seeks to increase the value of your investment (mainly through income). The Sub-Fund will not invest more than 10% of its net asset value in debt securities issued and/or guaranteed by a single sovereign issuer (including its government, public or local authority).

### Rendimenti



### Misure di Rischio

3Y Alpha	0,73	3Y Sharpe Ratio	0,33
3Y Beta	1,39	3Y Std Dev	7,30
3Y R-Squared	87,89	3Y Risk	+Med
3Y Info Ratio	0,40	5Y Risk	+Med
3Y Tracking Error	2,92	10Y Risk	+Med

Basati su Morningstar EAA USD Cau Target Allocation NR USD (dove applicabile)

### Rend. Cumulati %


	Fondo	Bmk	Cat
3-Mesi	-1,06	-0,92	-1,14
6-Mesi	2,63	0,68	1,53
1-Anno	13,69	4,53	7,70
3-Anni Ann.ti	6,06	4,27	4,71
5-Anni Ann.ti	4,89	2,83	3,40
10-Anni Ann.ti	4,17	3,19	3,53

Rendimenti aggiornati al 15/04/2026

### Rendimenti

	Q1	Q2	Q3	Q4
2026	0,69	-	-	-
2025	-3,55	-3,76	4,74	2,93
2024	3,79	1,39	1,03	6,14
2023	1,92	-1,19	0,01	3,65
2022	0,41	-2,40	2,58	-4,30

### Portafoglio 30/11/2025




### Morningstar Style Box®

#### Stile Azionario

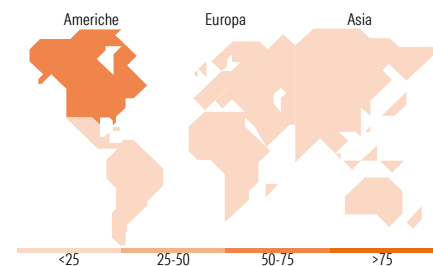


Stile

#### Reddito Fisso



Sensibilità ai Tassi



### Titoli principali

Nome	Settore	%
United States Treasury Bonds...	—	6,37
United States Treasury Bonds...	—	5,42
E-mini Nasdaq 100 Future Dec...	—	5,17
Euro Stoxx 50 Future Dec 25	—	5,15
Amundi Physical Gold ETC C	—	4,82
US Treasury Bond Future Mar 26	—	3,78
United States Treasury Bonds...	—	3,70
Amundi Fds RI Assts Tgt Inc...	—	2,90
Amundi Fds Em Mkts Eq Sel Z...	—	2,86
E-mini S&P 500 Future Dec 25	—	2,27
% Primi 10 Titoli sul Patrimonio		42,44
Numero Complessivo di Titoli Azionari		110
Numero Complessivo di Titoli Obbligazionari		492

### Distribuzione Settoriale %

	Fondo
Ciclico	31,97
Sensibile	52,33
Difensivo	15,71

### Fixed Income Sector Weightings %

	Fondo
Governativo	52,53
Societario	47,24
Cartolarizzazioni	0,00
Enti Locali	0,00
Liquidità ed equivalenti	20,34
Derivati	-20,11

### Ripartizione Geografica %

	Fondo
<b>America</b>	<b>66,89</b>
Stati Uniti	64,77
Canada	0,89
America Latina e Centrale	1,23
<b>Europa</b>	<b>24,07</b>
Regno Unito	4,70
Europa Occidentale - Euro	18,04
Europa Occidentale - Non Euro	0,37
Europa dell'Est	0,16
Africa	0,59
Medio Oriente	0,21
<b>Asia</b>	<b>9,04</b>
Giappone	0,20
Australasia	0,19
Asia - Paesi Sviluppati	2,86
Asia - Emergente	5,78

### Anagrafica

Società di Gestione	Amundi Luxembourg S.A.	Patrimonio Classe (Mln)	16,43 EUR	Investimento Min. Ingresso	1/1.000 Quota
Telefono	+352 47 676667	(15/04/2026)		Investimento Min. Successivo	-
Web	www.amundi.com	Domicilio	LUSSEMBURGO	T.E.R.	-
Data di Partenza	02/05/2013	Valuta del Fondo	EUR	Spese correnti	1,75%
Nome del Gestore	Francesco Sandrini	UCITS	Si	Commissione di incentivo	-
Data Inizio Gestione	02/05/2013	Inc/Acc	Acc		
NAV (15/04/2026)	EUR 93,27	ISIN	LU1883330521		
Patrimonio Netto (Mln)	382,60 USD				

(30/11/2025)