

Nordea 1 - Flexible Fixed Income Fund E EUR

Categoria Morningstar™

Obbligazionari Flessibili Globali - EUR Hedged

Benchmark Morningstar

Morningstar Global Core Bond GR Hedged EUR
Usato nel Report

Benchmark Dichiarato

Bloomberg Global Aggregate Index Hdg EUR

Morningstar Rating™

★★

Obiettivo d'Investimento Dichiarato

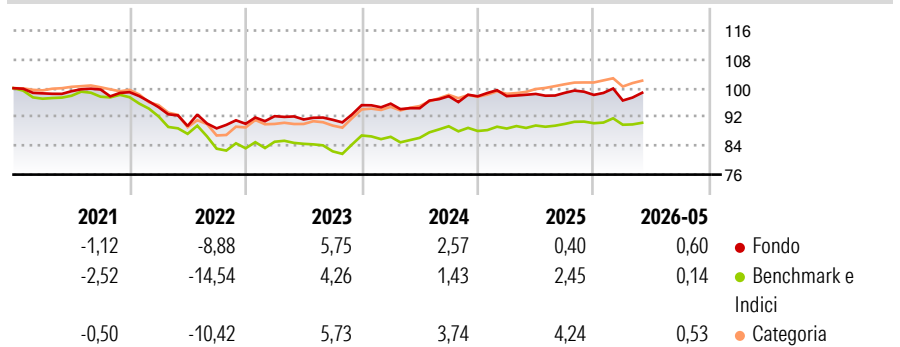
Il fondo mira a sovraperformare l'indice Bloomberg Global Aggregate durante un ciclo di investimento completo, mantenendo al contempo un approccio agnostico rispetto al benchmark nella costruzione del portafoglio e nella gestione del rischio. Costruendo un portafoglio obbligazionario ottimizzato con una volatilità attesa tra il 2-5%, questa soluzione multi-settoriale globale bilancia strategie difensive e strategie generatrici di rendimento in un framework net long-only, progettato per navigare un mondo obbligazionario in continua evoluzione.

Misure di Rischio

3Y Alpha	0,13	3Y Sharpe Ratio	-0,12
3Y Beta	0,93	3Y Std Dev	4,31
3Y R-Squared	76,34	3Y Risk	Med
3Y Info Ratio	0,08	5Y Risk	Med
3Y Tracking Error	2,11	10Y Risk	-Med

Basati su Morningstar Global Core Bond GR Hedged EUR (dove applicabile)


Rendimenti



Rend. Cumulati %	Fondo	Bmk	Cat	Rendimenti Trimestrali %	Q1	Q2	Q3	Q4
3-Mesi	3,32	1,45	2,10	2026	-1,58	-	-	-
6-Mesi	1,72	0,55	1,13	2025	0,05	0,63	0,31	-0,58
1-Anno	1,22	1,36	3,03	2024	0,43	-1,32	3,54	-0,05
3-Anni Ann.ti	2,95	2,28	4,40	2023	2,35	-0,99	-0,11	4,47
5-Anni Ann.ti	0,11	-1,41	0,31	2022	-4,22	-5,50	-0,74	1,42
10-Anni Ann.ti	-0,08	-0,27	1,10					

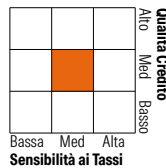
Rendimenti aggiornati al 26/06/2026

Portafoglio 31/05/2026



Fixed Income Style

Box™



Fixed Income Sector Weightings %

Settore	Fondo
Governativo	62,50
Societario	0,42
Cartolarizzazioni	20,53
Enti Locali	0,00
Liquidità ed equivalenti	-213,93
Derivati	230,49

Coupon Range %	Fondo
0 coupon	0,00
Da 0 a 4 cedole	0,00
Da 4 a 6 cedole	0,00
Da 6 a 8 cedole	0,00
Da 8 a 10 cedole	0,00
Da 10 a 12 cedole	0,00
Oltre 12 cedole	0,00

Credit Quality %

Qualità	Fond	Qualità %	Fond
AAA	42,30	BBB	12,49
AA	16,72	BB	1,26
A	22,02	B	0,54
		Below B	0,00
		Not Rated	4,66

Titoli principali

Nome	Settore	%
5 Year Treasury Note Future...	—	13,11
Euro OAT Future June 26	—	10,88
5 Year Government of Canada...	—	10,48
Australia (Commonwealth of)...	—	7,20
10 Year Government of Canada...	—	5,98
United States Treasury Notes...	—	5,35
United Kingdom of Great...	—	5,03
Long-Term Euro BTP Future...	—	4,83
Long Gilt Future Sept 26	—	4,36
La Banque Postale Home Loan...	—	3,04
% Primi 10 Titoli sul Patrimonio		70,25
Numero Complessivo di Titoli Azionari		0
Numero Complessivo di Titoli Obbligazionari		185

Anagrafica

Società di Gestione	Nordea Investment Funds SA	Patrimonio Classe (Mln)	12,00 EUR	Investimento Min. Ingresso	-
Telefono	00352 43 39 50 1	Domicilio	LUSSEMBURGO	Investimento Min. Successivo	-
Web	www.nordea.lu	Valuta del Fondo	EUR	T.E.R.	-
Data di Partenza	02/05/2013	UCITS	Si	Spese correnti	1,80%
Nome del Gestore	Karsten Bierre	Inc/Acc	Acc	Commissione di incentivo	-
Data Inizio Gestione	02/05/2013	ISIN	LU0915362262		
NAV (26/06/2026)	EUR 103,48				
Patrimonio Netto (Mln)	1.102,46 EUR				

(31/05/2026)

See disclosures for more details

© 2026 Morningstar Italia. Tutti i diritti sono riservati. Le informazioni qui contenute: (1) sono proprietà di Morningstar, (2) non possono essere copiate, (3) non costituiscono consiglio di investimento; (4) sono fornite con scopi informativi; (5) sono ritenute attendibili da Morningstar che, pertanto, ne garantisce il maggior grado di accuratezza e completezza possibile, fatto salvo il caso in cui queste Le siano state fornite in modo errato e/o non completo dalle relative società prodotte; (6) sono estratte dai dati del fondo disponibili e riferiti a date temporali diverse. Morningstar non è responsabile per qualunque danno o perdita derivante da qualunque uso delle informazioni e chi visiona tali informazioni sarà responsabile dell'uso che andrà a farne. Non vi è naturalmente garanzia alcuna che i risultati del passato trovino un riscontro nel futuro.