

# BlackRock Global Funds - Euro-Markets Fund D2 CHF Hedged

## Categoria Morningstar™

Azionari Altri Settori

## Benchmark Morningstar

Not Categorized  
Usato nel Report

## Benchmark Dichiarato

MSCI EMU NR EUR

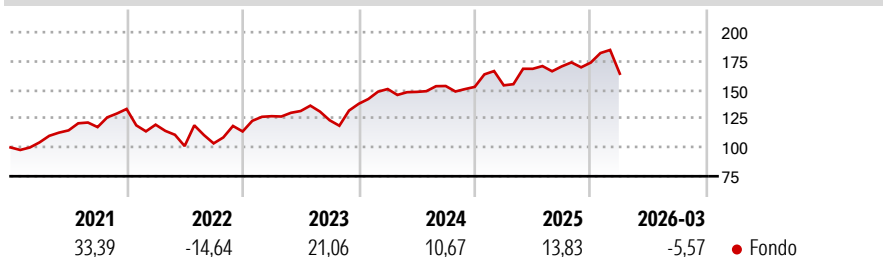
## Morningstar Rating™

Senza rating

### Obiettivo d'Investimento Dichiarato

Mira a massimizzare il rendimento totale investendo almeno il 70% in azioni di società con sede negli Stati Membri dell'UE aderenti all'UME. Può investire anche in paesi dell'UE che a giudizio del gestore aderiranno probabilmente all'UME ovvero svolgono attività prevalentemente in paesi aderenti all'UME.

### Rendimenti



### Misure di Rischio

3Y Alpha	-	3Y Sharpe Ratio	0,45
3Y Beta	-	3Y Std Dev	14,75
3Y R-Squared	-	3Y Risk	-
3Y Info Ratio	-	5Y Risk	-
3Y Tracking Error	-	10Y Risk	-

### Rend. Cumulati %

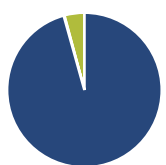
Periodo	Fondo
3-Mesi	-1,73
6-Mesi	3,09
1-Anno	17,63
3-Anni Ann.ti	11,36
5-Anni Ann.ti	10,61
10-Anni Ann.ti	9,52

Rendimenti aggiornati al 15/04/2026

### Rendimenti

Periodo	Q1	Q2	Q3	Q4
2026	-5,57	-	-	-
2025	0,87	9,32	1,26	1,94
2024	9,31	-1,64	3,43	-0,48
2023	11,62	3,55	-6,11	11,55
2022	-10,23	-15,50	2,30	10,00

### Portafoglio 31/03/2026



#### Asset Allocation %

Azioni	95,67
Obbligazioni	0,14
Liquidità	4,19
Altro	0,00

#### Style Box Azionaria

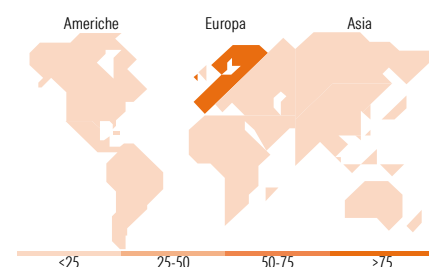


#### Mkt Cap %

Capitalizzazione	Fondo
Giant	55,44
Large	34,13
Medium	10,43
Small	0,00
Micro	0,00

#### Capitalizzazione media di mercato

Ave Mkt Cap EUR	66.625,9
	2



### Titoli principali

Nome	Settore	%
ASML Holding NV	🏭	9,20
Safran SA	⚙️	4,47
Blk Ics Eur As Liq...	—	4,36
UniCredit SpA	🏠	4,11
Siemens Energy AG Ordinary...	⚙️	4,09
Schneider Electric SE	⚙️	3,62
CaixaBank SA	🏠	3,59
Siemens AG	⚙️	3,58
Engie SA	💡	3,17
MTU Aero Engines AG	⚙️	3,15
% Primi 10 Titoli sul Patrimonio		43,35
Numero Complessivo di Titoli Azionari		46
Numero Complessivo di Titoli Obbligazionari		0

### Distribuzione Settoriale %

Settore	Fondo
<b>Ciclico</b>	<b>37,27</b>
Materie Prime	4,96
Beni di Consumo Ciclici	6,46
Finanza	25,85
Immobiliare	-
<b>Sensibile</b>	<b>54,10</b>
Telecomunicazioni	0,73
Energia	2,76
Beni Industriali	34,41
Tecnologia	16,20
<b>Difensivo</b>	<b>8,64</b>
Beni Difensivi	-
Salute	4,39
Servizi di Pubblica Utilità	4,24

### Ripartizione Geografica %

Regione	Fondo
<b>America</b>	<b>1,55</b>
Stati Uniti	1,55
Canada	0,00
America Latina e Centrale	0,00
<b>Europa</b>	<b>98,45</b>
Regno Unito	0,96
Europa Occidentale - Euro	97,49
Europa Occidentale - Non Euro	0,00
Europa dell'Est	0,00
Africa	0,00
Medio Oriente	0,00
<b>Asia</b>	<b>0,00</b>
Giappone	0,00
Australasia	0,00
Asia - Paesi Sviluppati	0,00
Asia - Emergente	0,00

### Anagrafica

Società di Gestione	BlackRock (Luxembourg) SA	Patrimonio Classe (Mln)	12,70 CHF	Investimento Min. Ingresso	100.000 USD
Telefono	+44 20 77433000	Domicilio	LUSSEMBURGO	Investimento Min. Successivo	1.000 USD
Web	www.blackrock.com	Valuta del Fondo	CHF	T.E.R.	-
Data di Partenza	20/03/2013	UCITS	Si	Spese correnti	1,07%
Nome del Gestore	-	Inc/Acc	Acc	Commissione di incentivo	-
Data Inizio Gestione	01/11/2007	ISIN	LU0906886691		
NAV (15/04/2026)	CHF 27,01				
Patrimonio Netto (Mln)	1.332,96 EUR				

(31/03/2026)