

# Fidelity Active Strategy - FAST - Emerging Markets Fund E-ACC-EUR

## Categoria Morningstar™

Azionari Paesi Emergenti

## Benchmark Morningstar

Morningstar Emerging Markets Target

Market Exposure NR USD

Usato nel Report

## Benchmark Dichiarato

MSCI EM NR EUR

## Morningstar Rating™

★★

### Obiettivo d'Investimento Dichiarato

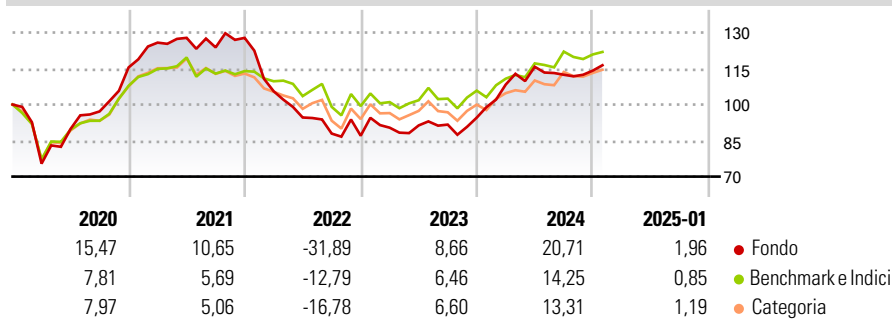
Mira ad ottenere la crescita a lungo termine. Almeno il 70% investito in azioni e strumenti correlati con esposizioni a società che hanno la loro sede principale, o che sono quotate, o che svolgono la parte essenziale delle loro attività nei mercati globali emergenti. I mercati emergenti includono (a titolo esemplificativo) quelli in America Latina, Sud-Est asiatico, Africa, Europa orientale (Russia compresa) e Medio Oriente.

### Misure di Rischio

3Y Alpha	-4,24	3Y Sharpe Ratio	-0,21
3Y Beta	0,88	3Y Std Dev	14,50
3Y R-Squared	70,48	3Y Risk	Med
3Y Info Ratio	-0,40	5Y Risk	+Med
3Y Tracking Error	9,76	10Y Risk	Med

Basati su Morningstar Emerging Markets Target Market Exposure NR USD (dove applicabile)

### Rendimenti



Rend. Cumulati %	Fondo	Bmk	Cat	Rendimenti Trimestrali %	Q1	Q2	Q3	Q4
3-Mesi	2,33	1,27	1,48	2025	-	-	-	-
6-Mesi	9,38	10,92	11,95	2025	-	-	-	-
1-Anno	17,58	16,17	15,16	2024	14,56	6,85	-2,87	1,53
3-Anni Ann.ti	-0,23	3,27	1,91	2023	3,84	1,05	0,37	3,17
5-Anni Ann.ti	2,86	4,34	3,43	2022	-17,39	-10,35	-7,09	-1,02
10-Anni Ann.ti	3,08	5,15	4,19	2021	8,94	1,58	-3,11	3,20

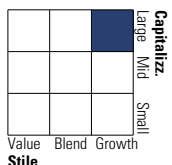
Rendimenti aggiornati al 07/02/2025

### Portafoglio 31/10/2024



### Style Box

#### Azionaria



Value Blend Growth

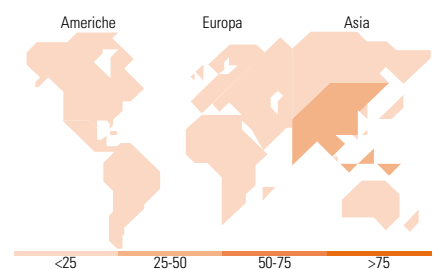
Style

### Mkt Cap %

Fondo	Fondo
Giant	25,89
Large	32,92
Medium	22,88
Small	16,08
Micro	2,23

### Capitalizzazione media di mercato

Fondo	Fondo
Ave Mkt Cap USD	10,498,14



### Titoli principali

Nome	Settore	%
Naspers Ltd Class N	■	7,95
CFD on MakeMyTrip Ltd	—	5,51
Kaspi.kz JSC ADS	■	4,84
CFD on Samsung Electronics...	—	3,39
HDFC Bank Ltd	■	3,32
CFD on Nu Holdings Ltd...	—	3,09
Inter & Co Inc BRDR	■	3,04
PT Bank Central Asia Tbk	■	2,88
HANG SENG CHINA ENTERPRISE...	—	2,81
Piraeus Financial Holdings SA	■	2,68
% Primi 10 Titoli sul Patrimonio		39,52
Numero Complessivo di Titoli Azionari		312
Numero Complessivo di Titoli Obbligazionari		2

### Distribuzione Settoriale %

Fondo	Fondo
<b>Ciclico</b>	<b>52,57</b>
Materie Prime	11,20
Beni di Consumo Ciclici	11,01
Finanza	28,78
Immobiliare	1,58
<b>Sensibile</b>	<b>34,38</b>
Telecomunicazioni	9,74
Energia	0,79
Beni Industriali	10,36
Tecnologia	13,49
<b>Difensivo</b>	<b>13,04</b>
Beni Difensivi	9,28
Salute	1,33
Servizi di Pubblica Utilità	2,44

### Ripartizione Geografica %

Fondo	Fondo
<b>America</b>	<b>19,75</b>
Stati Uniti	1,47
Canada	2,12
America Latina e Centrale	16,17
<b>Europa</b>	<b>33,46</b>
Regno Unito	2,94
Europa Occidentale - Euro	3,93
Europa Occidentale - Non Euro	0,00
Europa dell'Est	4,90
Africa	17,46
Medio Oriente	4,24
<b>Asia</b>	<b>46,79</b>
Giappone	0,00
Australasia	0,00
Asia - Paesi Sviluppati	10,05
Asia - Emergente	36,74

### Anagrafica

Società di Gestione	Fidelity (FIL Inv Mgmt (Lux) S.A.)	Patrimonio Classe (Mln)	0,91 EUR	Investimento Min. Ingresso	2.500 USD
Telefono	+ 352 250 404 2400	(07/02/2025)		Investimento Min. Successivo	1.000 USD
Web	www.fidelity-international.com	Domicilio	LUSSEMBURGO	T.E.R.	2,64%
Data di Partenza	07/05/2013	Valuta del Fondo	EUR	Spese correnti	2,70%
Nome del Gestore	Nick Price	UCITS	Si	Commissione di incentivo	20,00%
Data Inizio Gestione	01/07/2019	Inc/Acc	Acc		
NAV (07/02/2025)	EUR 167,35	ISIN	LU0650958076		

# Fidelity Active Strategy - FAST - Emerging Markets Fund E-ACC-EUR

Patrimonio Netto (Mln) 143,19 USD

(31/10/2024)