

Fidelity Funds - Italy Fund A-Acc-EUR

Categoria Morningstar™

Azionari Italia

Benchmark Morningstar

Morningstar Italy NR EUR

Usato nel Report

Benchmark Dichiarato

FTSE Italia AllShare TR EUR

Morningstar Rating™

★★★

Obiettivo d'Investimento Dichiarato

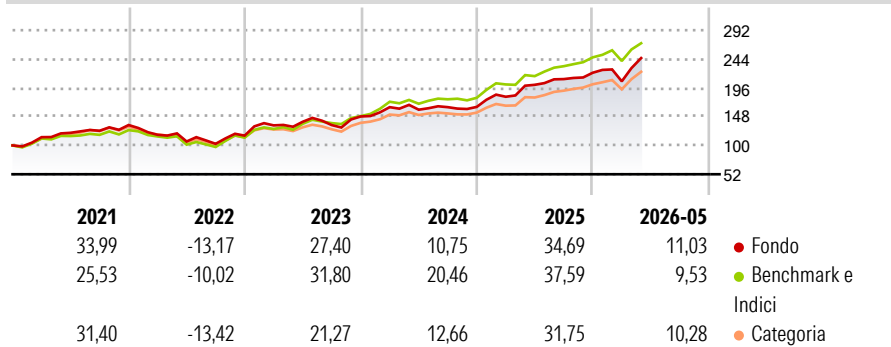
Investe in via principale in titoli azionari italiani. L'obiettivo del comparto è offrire agli investitori incrementi di valore del capitale a lungo termine da portafogli di titoli diversificati e gestiti attivamente. Salvo diversa indicazione contenuta nell'obiettivo di investimento, si prevede che il reddito del comparto sia basso. Il comparto investirà in via principale (almeno il 70% e di solito il 75% del valore) in azioni dei mercati e settori richiamati dal nome del comparto e in società costituite al di fuori di tali mercati ma che traggono da essi una significativa quota dei loro guadagni.

Misure di Rischio

3Y Alpha	-7,14	3Y Sharpe Ratio	1,30
3Y Beta	1,12	3Y Std Dev	14,80
3Y R-Squared	88,00	3Y Risk	Alto
3Y Info Ratio	-1,06	5Y Risk	Alto
3Y Tracking Error	5,35	10Y Risk	Med

Basati su Morningstar Italy NR EUR (dove applicabile)

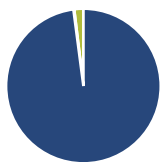
Rendimenti



Rend. Cumulati %	Fondo	Bmk	Cat	Rendimenti Trimestrali %	Q1	Q2	Q3	Q4
3-Mesi	21,50	16,57	20,82	2026	-6,47	-	-	-
6-Mesi	13,78	12,92	16,11	2025	10,33	10,94	4,78	5,01
1-Anno	24,98	29,89	31,78	2024	10,48	-2,58	2,65	0,25
3-Anni Ann.ti	22,55	28,15	25,47	2023	14,64	4,49	-3,91	10,68
5-Anni Ann.ti	15,18	18,67	16,60	2022	-12,15	-9,49	-3,58	13,26
10-Anni Ann.ti	12,41	14,99	14,12					

Rendimenti aggiornati al 26/06/2026

Portafoglio 30/04/2026



Asset Allocation %

- Azioni
- Obbligazioni
- Liquidità
- Altro

Netta

97,92
0,17
1,90
0,00

Style Box Azionaria

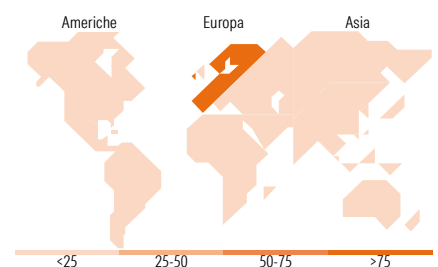


Mkt Cap %

Giant	36,11
Large	24,39
Medium	25,90
Small	9,77
Micro	3,83

Capitalizzazione media di mercato

Ave Mkt Cap EUR	17.804,7
	0



Titoli principali

Nome	Settore	%
UniCredit SpA	🏦	8,91
Intesa Sanpaolo	🏦	8,44
Banca Monte dei Paschi di...	🏦	7,17
STMicroelectronics NV	🏭	6,48
Enel SpA	💡	5,42
Eni SpA	🔥	4,86
BPER Banca SpA	🏦	4,40
Prisma SpA	⚙️	4,36
A2A SpA	💡	4,02
Poste Italiane SpA	⚙️	3,95
% Primi 10 Titoli sul Patrimonio		58,00
Numero Complessivo di Titoli Azionari		41
Numero Complessivo di Titoli Obbligazionari		0

Distribuzione Settoriale %

	Fondo
Ciclico	42,92
Materie Prime	-
Beni di Consumo Ciclici	7,54
Finanza	35,39
Immobiliare	-
Sensibile	40,40
Telecomunicazioni	0,93
Energia	7,16
Beni Industriali	18,61
Tecnologia	13,68
Difensivo	16,68
Beni Difensivi	3,63
Salute	1,72
Servizi di Pubblica Utilità	11,32

Ripartizione Geografica %

	Fondo
America	2,45
Stati Uniti	2,45
Canada	0,00
America Latina e Centrale	0,00
Europa	90,94
Regno Unito	0,00
Europa Occidentale - Euro	89,77
Europa Occidentale - Non Euro	1,17
Europa dell'Est	0,00
Africa	0,00
Medio Oriente	0,00
Asia	6,61
Giappone	0,00
Australasia	0,00
Asia - Paesi Sviluppati	6,61
Asia - Emergente	0,00

Anagrafica

Società di Gestione	Fidelity (FIL Inv Mgmt (Lux) S.A.)	Patrimonio Classe (Mln)	97,31 EUR	Investimento Min. Ingresso	2.500 EUR
Telefono	+ 352 250 404 2400	Domicilio	LUSSEMBURGO	Investimento Min. Successivo	1.000 EUR
Web	www.fidelity-international.com	Valuta del Fondo	EUR	T.E.R.	-
Data di Partenza	07/05/2013	UCITS	Si	Spese correnti	1,92%
Nome del Gestore	Alberto Chiandetti	Inc/Acc	Acc	Commissione di incentivo	-
Data Inizio Gestione	01/03/2018	ISIN	LU0922333322		
NAV (26/06/2026)	EUR 36,57				

See disclosures for more details

© 2026 Morningstar Italia. Tutti i diritti sono riservati. Le informazioni qui contenute: (1) sono proprietà di Morningstar, (2) non possono essere copiate, (3) non costituiscono consiglio di investimento; (4) sono fornite con scopi informativi; (5) sono ritenute attendibili da Morningstar che, pertanto, ne garantisce il maggior grado di accuratezza e completezza possibile, fatto salvo il caso in cui queste Le siano state fornite in modo errato e/o non completo dalle relative società prodotte; (6) sono estratte dai dati del fondo disponibili e riferiti a date temporali diverse. Morningstar non è responsabile per qualunque danno o perdita derivante da qualunque uso delle informazioni e chi visita tali informazioni sarà responsabile dell'uso che andrà a farne. Non vi è naturalmente garanzia alcuna che i risultati del passato trovino un riscontro nel futuro.

Fidelity Funds - Italy Fund A-Acc-EUR

Patrimonio Netto (Mln) 425,27 EUR

(30/04/2026)