

# BlackRock Sustainable Global Funds - Sustainable Global Dynamic Equity Fund A4

## Categoria Morningstar™

Azionari Internazionali Large Cap Blend

## Benchmark Morningstar

Morningstar Global Target Market

Exposure NR USD

Usato nel Report

## Benchmark Dichiarato

MSCI ACWI NR USD

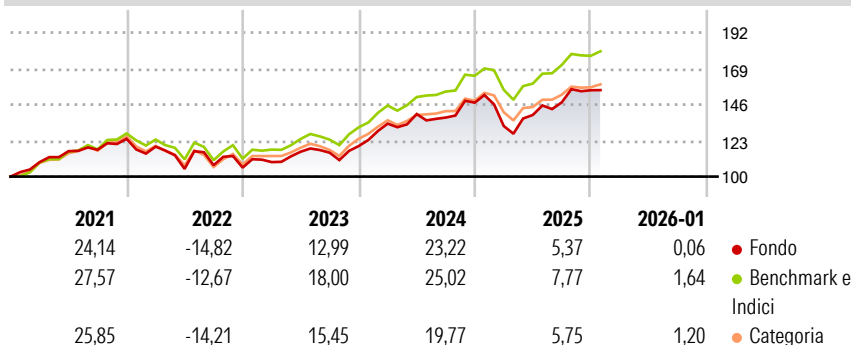
## Morningstar Rating™

★★★

### Obiettivo d'Investimento Dichiarato

Mira a massimizzare il rendimento totale, investendo senza privilegiare alcun paese e vincoli geografici, almeno il 70% del patrimonio in titoli azionari internazionali, con particolare attenzione per le società che il Gestore reputa sottovalutati.

### Rendimenti



### Misure di Rischio

3Y Alpha	-3,34	3Y Sharpe Ratio	0,74
3Y Beta	1,02	3Y Std Dev	12,11
3Y R-Squared	87,03	3Y Risk	+Med
3Y Info Ratio	-0,88	5Y Risk	Med
3Y Tracking Error	4,24	10Y Risk	+Med

Basati su Morningstar Global Target Market Exposure NR USD (dove applicabile)

### Rend. Cumulati %

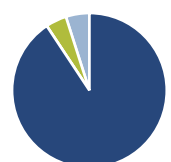
	Fondo	Bmk	Cat
3-Mesi	0,62	2,49	2,29
6-Mesi	10,68	10,59	8,13
1-Anno	3,12	6,88	3,21
3-Anni Ann.ti	11,42	15,35	11,92
5-Anni Ann.ti	7,64	11,45	8,97
10-Anni Ann.ti	11,22	13,00	10,41

Rendimenti aggiornati al 12/02/2026

### Rendimenti Trimestrali %

	Q1	Q2	Q3	Q4
2026	-	-	-	-
2025	-10,14	5,31	5,80	5,24
2024	11,98	4,59	-1,60	6,92
2023	3,32	6,07	-0,57	3,70
2022	-4,03	-11,94	2,26	-1,43

### Portafoglio 31/01/2026



#### Asset Allocation %

- Azioni
- Obbligazioni
- Liquidità
- Altro

#### Netta

99,42  
0,00  
-4,81  
5,40

#### Style Box Azionaria

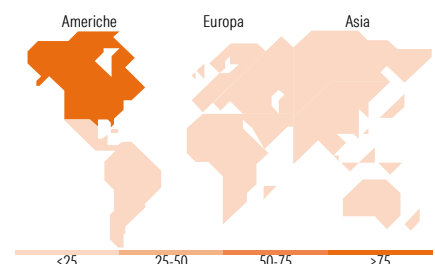


#### Mkt Cap %

Giant	55,97
Large	36,60
Medium	7,30
Small	0,13
Micro	0,00

#### Capitalizzazione media di mercato

Ave Mkt Cap USD 418.035,65



### Titoli principali

Nome	Settore	%
NVIDIA Corp	ICT	5,75
Microsoft Corp	ICT	4,00
Alphabet Inc Class C	ICT	3,96
Nikkei 225 Future Mar 26	Indice	3,74
Apple Inc	ICT	3,37
Taiwan Semiconductor...	ICT	3,22
Eli Lilly and Co	Farmaceutici	2,77
E-mini S&P 500 Future Mar 26	Indice	2,75
SPDR® Gold Shares	Commodities	2,75
ASML Holding NV	ICT	2,66
% Primi 10 Titoli sul Patrimonio		34,96
Numero Complessivo di Titoli Azionari		195
Numero Complessivo di Titoli Obbligazionari		0

### Distribuzione Settoriale %

	Fondo
<b>Ciclico</b>	<b>29,93</b>
Materie Prime	2,08
Beni di Consumo Ciclici	11,40
Finanza	16,40
Immobiliare	0,06
<b>Sensibile</b>	<b>49,75</b>
Telecomunicazioni	7,59
Energia	2,11
Beni Industriali	8,56
Tecnologia	31,48
<b>Difensivo</b>	<b>20,32</b>
Beni Difensivi	2,93
Salute	14,61
Servizi di Pubblica Utilità	2,78

### Ripartizione Geografica %

	Fondo
<b>America</b>	<b>77,84</b>
Stati Uniti	75,05
Canada	2,74
America Latina e Centrale	0,05
<b>Europa</b>	<b>16,74</b>
Regno Unito	2,34
Europa Occidentale - Euro	13,72
Europa Occidentale - Non Euro	0,68
Europa dell'Est	0,00
Africa	0,00
Medio Oriente	0,00
<b>Asia</b>	<b>5,42</b>
Giappone	0,00
Australasia	0,00
Asia - Paesi Sviluppati	4,26
Asia - Emergente	1,16

### Anagrafica

Società di Gestione	BlackRock (Luxembourg) SA	Patrimonio Classe (Mln)	1,38 EUR	Investimento Min. Ingresso	5.000 USD
Telefono	+44 20 77433000	Domicilio	LUSSEMBURGO	Investimento Min. Successivo	1.000 USD
Web	www.blackrock.com	Valuta del Fondo	EUR	T.E.R.	-
Data di Partenza	19/01/2009	UCITS	Si	Spese correnti	1,83%
Nome del Gestore	-	Inc/Acc	Inc	Commissione di incentivo	-
Data Inizio Gestione	30/06/2024	ISIN	LU0408221603		
NAV (12/02/2026)	EUR 35,65				

# BlackRock Sustainable Global Funds - Sustainable Global Dynamic Equity Fund A4

Patrimonio Netto (Mln) 481,33 USD

(31/01/2026)