

# BNP Paribas Funds US GrowthPrivilegeR

## Categoria Morningstar™

Azionari USA Large Cap Growth

## Benchmark Morningstar

Morningstar US Large-Mid Cap Broad

Growth NR USD

Usato nel Report

## Benchmark Dichiarato

Russell 1000 Growth TR USD

## Morningstar Rating™

★★★★

### Obiettivo d'Investimento Dichiarato

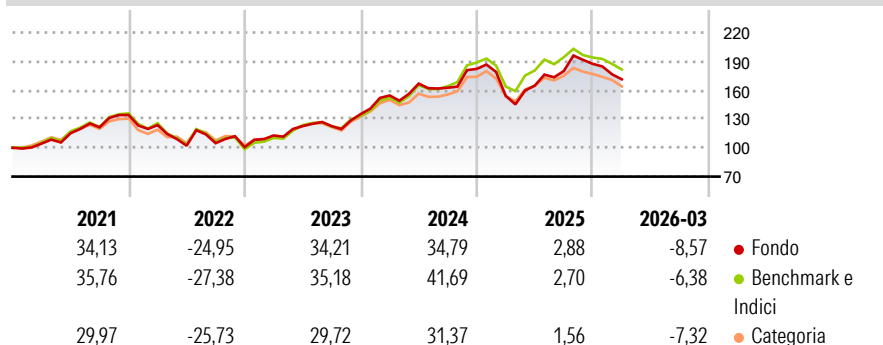
Questo comparto investe almeno 2/3 dei suoi attivi in azioni o titoli assimilati di società che realizzano una parte significativa della propria attività economica in settori che sembrano presentare un potenziale di crescita superiore alla media, una crescita degli utili relativamente stabile e che hanno sede legale o esercitano una parte significativa della loro attività economica negli Stati Uniti, nonché in strumenti finanziari derivati su tale tipo di attivi. Quando prende decisioni in merito ad allocazioni e seleziona i titoli, il gestore cerca di realizzare un'esposizione diversificata in differenti settori ed emittenti con l'obiettivo di ridurre il rischio.

### Misure di Rischio

3Y Alpha	-3,17	3Y Sharpe Ratio	0,71
3Y Beta	1,04	3Y Std Dev	17,91
3Y R-Squared	93,09	3Y Risk	+Med
3Y Info Ratio	-0,72	5Y Risk	+Med
3Y Tracking Error	4,46	10Y Risk	Med

Basati su Morningstar US Large-Mid Cap Broad Growth NR USD (dove applicabile)

### Rendimenti

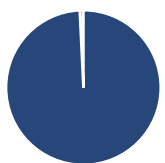


Rend. Cumulati %	Fondo	Bmk	Cat
3-Mesi	-2,71	-0,41	-4,37
6-Mesi	-0,60	-0,01	-2,64
1-Anno	30,52	28,43	19,00
3-Anni Ann.ti	17,94	21,59	15,91
5-Anni Ann.ti	11,13	12,28	7,20
10-Anni Ann.ti	15,15	15,74	13,21

Rendimenti aggiornati al 14/04/2026

Rendimenti	Q1	Q2	Q3	Q4
2026	-8,57	-	-	-
2025	-15,43	6,92	9,23	4,16
2024	14,33	8,01	-2,58	12,04
2023	12,06	8,65	-0,01	10,24
2022	-7,82	-17,35	2,55	-3,94

### Portafoglio 28/02/2026



#### Asset Allocation %

- Azioni
- Obbligazioni
- Liquidità
- Altro

#### Netta

Azioni	99,24
Obbligazioni	0,00
Liquidità	0,76
Altro	0,00

#### Style Box Azionaria

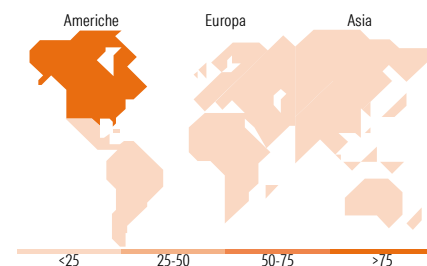


#### Mkt Cap %

Fondo	Value	Blend	Growth
Giant	54,91		
Large	20,23		
Medium	15,53		
Small	8,58		
Micro	0,76		

#### Capitalizzazione media di mercato

Fondo	Ave Mkt Cap USD
	384.022,14



### Titoli principali

Nome	Settore	%
NVIDIA Corp	📠	9,03
Microsoft Corp	📠	8,93
Amazon.com Inc	📠	6,56
Apple Inc	📠	6,12
Meta Platforms Inc Class A	📠	5,61
Alphabet Inc Class A	📠	4,44
Advanced Micro Devices Inc	📠	3,24
Broadcom Inc	📠	2,64
Arista Networks Inc	📠	2,35
Costco Wholesale Corp	📠	2,32
% Primi 10 Titoli sul Patrimonio		51,25
Numero Complessivo di Titoli Azionari		48
Numero Complessivo di Titoli Obbligazionari		0

### Distribuzione Settoriale %

Fondo	Ciclico
17,64	Materie Prime
-	Beni di Consumo Ciclici
13,75	Finanza
3,19	Immobiliare
0,70	Sensibile
67,35	Telecomunicazioni
10,13	Energia
-	Beni Industriali
7,95	Tecnologia
49,26	Difensivo
15,02	Beni Difensivi
2,34	Salute
12,68	Servizi di Pubblica Utilità
-	

### Ripartizione Geografica %

Fondo	America
96,13	Stati Uniti
95,40	Canada
0,73	America Latina e Centrale
0,00	Europa
3,87	Regno Unito
2,04	Europa Occidentale - Euro
1,83	Europa Occidentale - Non Euro
0,00	Europa dell'Est
0,00	Africa
0,00	Medio Oriente
0,00	Asia
0,00	Giappone
0,00	Australasia
0,00	Asia - Paesi Sviluppati
0,00	Asia - Emergente

### Anagrafica

Società di Gestione	BNP Paribas Asset Management Luxembourg	Patrimonio Classe (Mln)	97,99 USD	Investimento Min. Ingresso	3.000.000 USD
Telefono	+352 2646 3017	Domicilio	LUSSEMBURGO	Investimento Min. Successivo	-
Web	www.bnpparibas-am.com	Valuta del Fondo	USD	T.E.R.	-
Data di Partenza	17/05/2013	UCITS	Si	Spese correnti	1,06%
Nome del Gestore	Christian Fay	Inc/Acc	Acc	Commissione di incentivo	-
Data Inizio Gestione	09/07/2018	ISIN	LU0823435473		

# BNP Paribas Funds US GrowthPrivilegeR

---

NAV <sup>(14/04/2026)</sup>	USD 590,25
Patrimonio Netto (Mln) <sup>(28/02/2026)</sup>	1.503,08 USD