

# BNP Paribas Funds Sustainable Asia Ex-Japan Equity N RH EUR Distribution

## Categoria Morningstar™

Azionari Altri Settori

## Benchmark Morningstar

Not Categorized  
Usato nel Report

## Benchmark Dichiarato

MSCI AC Asia Ex Japan NR EUR

## Morningstar Rating™

Senza rating

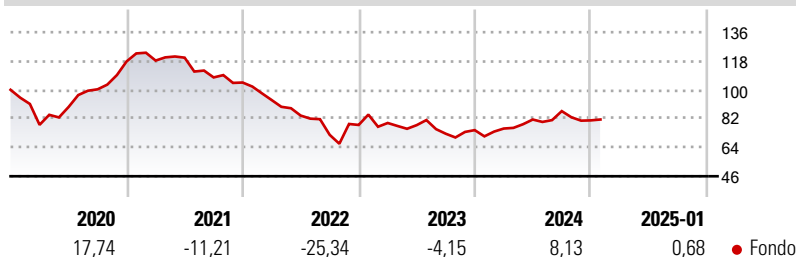
### Obiettivo d'Investimento Dichiarato

Questo comparto investe almeno 2/3 dei suoi attivi in azioni o titoli assimilati di società che hanno la sede legale o esercitano una parte significativa della loro attività economica in Asia (Giappone escluso) e caratterizzate dalla qualità della loro struttura finanziaria e/o dal potenziale di crescita degli utili. La parte residua, ovvero al massimo 1/3 degli attivi, può essere investita in qualsiasi altro valore mobiliare, strumento del mercato monetario, strumento finanziario derivato o liquidità, purché gli investimenti in titoli di credito di qualsiasi natura non superino il 15% degli attivi e, nel limite del 10% degli attivi, in OICVM o OIC.

### Misure di Rischio

3Y Alpha	-	3Y Sharpe Ratio	-0,42
3Y Beta	-	3Y Std Dev	19,26
3Y R-Squared	-	3Y Risk	-
3Y Info Ratio	-	5Y Risk	-
3Y Tracking Error	-	10Y Risk	-

### Rendimenti



### Rend. Cumulati %

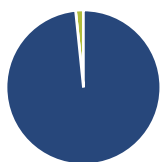
Periodo	Fondo
3-Mesi	-3,10
6-Mesi	5,72
1-Anno	14,63
3-Anni Ann.ti	-7,39
5-Anni Ann.ti	-3,53
10-Anni Ann.ti	0,16

Rendimenti aggiornati al 04/02/2025

### Rendimenti

Trimestrale	Q1	Q2	Q3	Q4
2025	-	-	-	-
2024	1,32	7,43	6,44	-6,67
2023	1,57	-1,69	-6,88	3,09
2022	-10,47	-10,36	-14,35	8,61
2021	0,44	1,54	-10,28	-2,97

### Portafoglio 31/12/2024

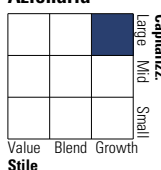


#### Asset Allocation %

Azioni	98,37
Obbligazioni	0,00
Liquidità	1,63
Altro	0,00

#### Style Box

##### Azionaria

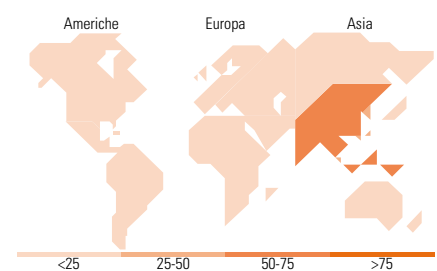


#### Mkt Cap %

Giant	76,54
Large	20,92
Medium	2,54
Small	0,00
Micro	0,00

#### Capitalizzazione media di mercato

Ave Mkt Cap USD	73.868,8
	5



### Titoli principali

Nome	Settore	%
Taiwan Semiconductor...	10,02	
Tencent Holdings Ltd	8,27	
Samsung Electronics Co Ltd	4,41	
AIA Group Ltd	3,66	
Alibaba Group Holding Ltd...	3,58	
Bharti Airtel Ltd	2,92	
Xiaomi Corp Class B	2,82	
MediaTek Inc	2,80	
Mahindra & Mahindra Ltd	2,78	
DBS Group Holdings Ltd	2,76	
% Primi 10 Titoli sul Patrimonio	44,02	
Numero Complessivo di Titoli Azionari	44	
Numero Complessivo di Titoli Obbligazionari	0	

### Distribuzione Settoriale %

Settore	Fondo
<b>Ciclico</b>	<b>41,18</b>
Materie Prime	0,83
Beni di Consumo Ciclici	18,27
Finanza	19,47
Immobiliare	2,60
<b>Sensibile</b>	<b>56,46</b>
Telecomunicazioni	15,68
Energia	-
Beni Industriali	10,75
Tecnologia	30,03
<b>Difensivo</b>	<b>2,36</b>
Beni Difensivi	1,17
Salute	1,19
Servizi di Pubblica Utilità	-

### Ripartizione Geografica %

Regione	Fondo
<b>America</b>	<b>0,00</b>
Stati Uniti	0,00
Canada	0,00
America Latina e Centrale	0,00
<b>Europa</b>	<b>0,83</b>
Regno Unito	0,83
Europa Occidentale - Euro	0,00
Europa Occidentale - Non Euro	0,00
Europa dell'Est	0,00
Africa	0,00
Medio Oriente	0,00
<b>Asia</b>	<b>99,17</b>
Giappone	0,00
Australasia	0,00
Asia - Paesi Sviluppati	43,08
Asia - Emergente	56,09

### Anagrafica

Società di Gestione	BNP Paribas Asset Management Luxembourg	Patrimonio Classe (Mln)	0,80 EUR	Investimento Min. Ingresso	-
Telefono	+352 2646 3017	Domicilio	LUSSEMBURGO	Investimento Min. Successivo	-
Web	www.bnpparibas-am.com	Valuta del Fondo	EUR	T.E.R.	-
Data di Partenza	17/05/2013	UCITS	Si	Spese correnti	2,73%
Nome del Gestore	Zhikai Chen	Inc/Acc	Inc	Commissione di incentivo	-
Data Inizio Gestione	06/10/2020	ISIN	LU0823397954		
NAV (04/02/2025)	EUR 109,99				

# BNP Paribas Funds Sustainable Asia Ex-Japan Equity N RH EUR Distribution

Patrimonio Netto (Mln) 220,79 USD

(31/12/2024)