

# BNP Paribas Funds Russia Equity Classic Distribution

## Categoria Morningstar™

Azionari Altri Settori

## Benchmark Morningstar

Not Categorized  
Usato nel Report

## Benchmark Dichiarato

MSCI Russia 10-40 NR USD

## Morningstar Rating™

Senza rating

### Obiettivo d'Investimento Dichiarato

Il comparto investe almeno 2/3 dei suoi attivi in azioni o titoli assimilati di società che hanno sede legale o esercitano una parte significativa della loro attività economica in Russia. La parte residua, ovvero al massimo 1/3 degli attivi, può essere investita in qualsiasi altro valore mobiliare, strumento del mercato monetario o liquidità, purché gli investimenti in titoli di credito di qualsiasi natura non superino il 15% degli attivi e, nel limite del 10% degli attivi, in OICVM o OIC. Il comparto può inoltre fare ricorso a strumenti finanziari derivati a soli fini di copertura.

### Misure di Rischio

3Y Alpha	-0,71	3Y Sharpe Ratio	-0,12
3Y Beta	0,76	3Y Std Dev	31,01
3Y R-Squared	95,01	3Y Risk	-
3Y Info Ratio	0,43	5Y Risk	-
3Y Tracking Error	12,45	10Y Risk	-

### Rendimenti



### Rend. Cumulati %


Periodo	Fondo
3-Mesi	-46,96
6-Mesi	-44,07
1-Anno	-35,77
3-Anni Ann.ti	-9,87
5-Anni Ann.ti	-4,75
10-Anni Ann.ti	-0,74

Rendimenti aggiornati al 25/02/2022

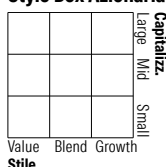
### Rendimenti Trimestrali %

Periodo	Q1	Q2	Q3	Q4
2026	-	-	-	-
2025	-	-	-	-
2024	-	-	-	-
2023	-	-	-	-
2022	-	-	-	-

### Portafoglio 31/03/2026



### Style Box Azionaria

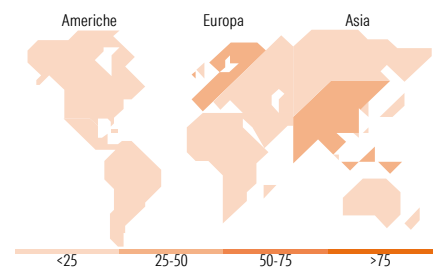


### Mkt Cap %

Mkt Cap %	Fondo
Giant	0,00
Large	74,62
Medium	0,00
Small	25,38
Micro	0,00

### Capitalizzazione media di mercato

Capitalizzazione media di mercato	Fondo
Ave Mkt Cap EUR	9.066,06



### Titoli principali

Nome	Settore	%
Germany (Federal Republic...)	-	19,08
Netherlands (Kingdom Of) 0%	-	19,06
France (Republic Of) 0%	-	19,06
Nebius Group NV Shs Class-A-VEON Ltd ADR	☑	17,19
	☑	14,46
MHP SE DR	☑	7,22
National Atomic Co...	☑	4,03
International Co PJS Co VK DR	☑	0,00
Inter RAO UES PJSC	☑	0,00
Globaltrans Investment PLC DR	☑	0,00
% Primi 10 Titoli sul Patrimonio		100,11
Numero Complessivo di Titoli Azionari		33
Numero Complessivo di Titoli Obbligazionari		0

### Distribuzione Settoriale %

Distribuzione Settoriale %	Fondo
<b>Ciclico</b>	<b>0,00</b>
Materie Prime	0,00
Beni di Consumo Ciclici	0,00
Finanza	0,00
Immobiliare	0,00
<b>Sensibile</b>	<b>83,18</b>
Telecomunicazioni	73,78
Energia	9,40
Beni Industriali	0,00
Tecnologia	-
<b>Difensivo</b>	<b>16,82</b>
Beni Difensivi	16,82
Salute	-
Servizi di Pubblica Utilità	0,00

### Ripartizione Geografica %

Ripartizione Geografica %	Fondo
<b>America</b>	<b>0,00</b>
Stati Uniti	0,00
Canada	0,00
America Latina e Centrale	0,00
<b>Europa</b>	<b>56,89</b>
Regno Unito	0,00
Europa Occidentale - Euro	40,07
Europa Occidentale - Non Euro	0,00
Europa dell'Est	16,82
Africa	0,00
Medio Oriente	0,00
<b>Asia</b>	<b>43,11</b>
Giappone	0,00
Australasia	0,00
Asia - Paesi Sviluppati	0,00
Asia - Emergente	43,11

### Anagrafica

Società di Gestione	BNP Paribas Asset Management Luxembourg	Patrimonio Classe (Mln)	18,45 EUR	Investimento Min. Ingresso	-
Telefono	+352 2646 3017	Domicilio	LUSSEMBURGO	Investimento Min. Successivo	-
Web	www.bnpparibas-am.com	Valuta del Fondo	EUR	T.E.R.	-
Data di Partenza	17/05/2013	UCITS	Si	Spese correnti	0,48%
Nome del Gestore	Dan Fredrikson	Inc/Acc	Inc	Commissione di incentivo	-
Data Inizio Gestione	20/01/2020	ISIN	LU0823432025		
NAV (25/02/2022)	EUR 55,39				
Patrimonio Netto (Mln)	130,95 EUR				

(31/03/2026)