

# BNP Paribas Funds US Growth Classic EURR

## Categoria Morningstar™

Azionari USA Large Cap Growth

## Benchmark Morningstar

Morningstar US Large-Mid Cap Broad Growth NR USD  
Usato nel Report

## Benchmark Dichiarato

Russell 1000 Growth TR USD

## Morningstar Rating™

★★★★

### Obiettivo d'Investimento Dichiarato

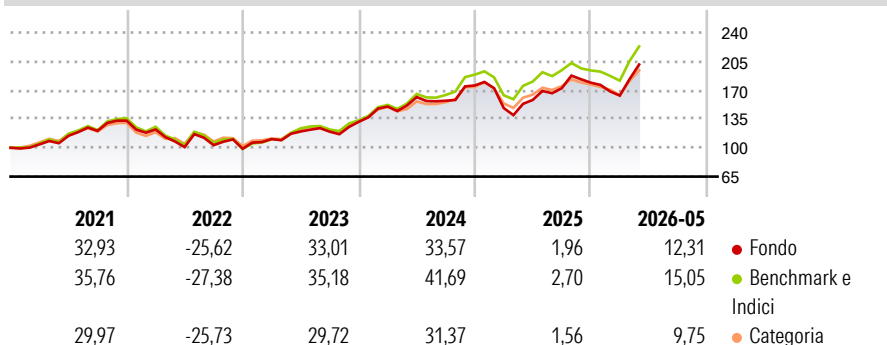
Questo comparto investe almeno 2/3 dei suoi attivi in azioni o titoli assimilati di società che realizzano una parte significativa della propria attività economica in settori che sembrano presentare un potenziale di crescita superiore alla media, una crescita degli utili relativamente stabile e che hanno sede legale o esercitano una parte significativa della loro attività economica negli Stati Uniti, nonché in strumenti finanziari derivati su tale tipo di attivi. Quando prende decisioni in merito ad allocazioni e seleziona i titoli, il gestore cerca di realizzare un'esposizione diversificata in differenti settori ed emittenti con l'obiettivo di ridurre il rischio.

### Misure di Rischio

3Y Alpha	-3,69	3Y Sharpe Ratio	0,89
3Y Beta	1,03	3Y Std Dev	19,24
3Y R-Squared	94,28	3Y Risk	+Med
3Y Info Ratio	-0,87	5Y Risk	+Med
3Y Tracking Error	4,53	10Y Risk	Med

Basati su Morningstar US Large-Mid Cap Broad Growth NR USD (dove applicabile)


### Rendimenti



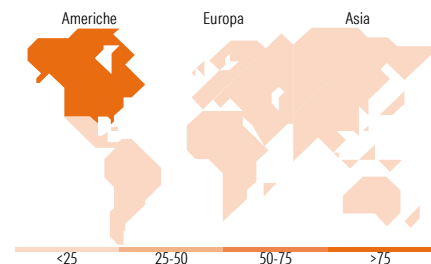
Rend. Cumulati %	Fondo	Bmk	Cat	Rendimenti Trimestrali %	Q1	Q2	Q3	Q4
3-Mesi	16,68	14,81	10,93	2026	-8,77	-	-	-
6-Mesi	9,82	12,56	6,14	2025	-15,61	6,68	8,99	3,92
1-Anno	26,37	22,66	16,48	2024	14,08	7,76	-2,81	11,79
3-Anni Ann.ti	17,98	21,18	16,20	2023	11,81	8,40	-0,24	10,00
5-Anni Ann.ti	12,63	14,46	9,32	2022	-8,03	-17,53	2,32	-4,15
10-Anni Ann.ti	15,59	16,97	14,40					

Rendimenti aggiornati al 12/06/2026

### Portafoglio 30/04/2026



Style Box Azionaria	Mkt Cap %	Fondo
Capitalizz. Large	Giant	53,73
Capitalizz. Mid	Large	23,93
Capitalizz. Small	Medium	13,51
Value	Small	8,25
Blend	Micro	0,58
Growth	Capitalizzazione media di mercato	Fondo
Stile	Ave Mkt Cap USD	421.299,04



### Titoli principali

Nome	Settore	%
NVIDIA Corp	ICT	9,51
Microsoft Corp	ICT	9,43
Amazon.com Inc	ICT	7,11
Apple Inc	ICT	5,43
Alphabet Inc Class A	ICT	4,73
Meta Platforms Inc Class A	ICT	4,48
Advanced Micro Devices Inc	ICT	4,39
Broadcom Inc	ICT	3,08
Marvell Technology Inc	ICT	2,91
Arista Networks Inc	ICT	2,50
% Primi 10 Titoli sul Patrimonio		53,58
Numero Complessivo di Titoli Azionari		50
Numero Complessivo di Titoli Obbligazionari		0

### Distribuzione Settoriale %

Distribuzione Settoriale %	Fondo
<b>Ciclico</b>	<b>17,40</b>
Materie Prime	-
Beni di Consumo Ciclici	13,21
Finanza	3,49
Immobiliare	0,70
<b>Sensibile</b>	<b>69,24</b>
Telecomunicazioni	9,22
Energia	-
Beni Industriali	7,05
Tecnologia	52,98
<b>Difensivo</b>	<b>13,36</b>
Beni Difensivi	2,47
Salute	10,89
Servizi di Pubblica Utilità	-

### Ripartizione Geografica %

Ripartizione Geografica %	Fondo
<b>America</b>	<b>96,63</b>
Stati Uniti	95,65
Canada	0,98
America Latina e Centrale	0,00
<b>Europa</b>	<b>3,37</b>
Regno Unito	1,82
Europa Occidentale - Euro	1,55
Europa Occidentale - Non Euro	0,00
Europa dell'Est	0,00
Africa	0,00
Medio Oriente	0,00
<b>Asia</b>	<b>0,00</b>
Giappone	0,00
Australasia	0,00
Asia - Paesi Sviluppati	0,00
Asia - Emergente	0,00

### Anagrafica

Società di Gestione	BNP Paribas Asset Management Luxembourg	Patrimonio Classe (Mln)	544,25 EUR	Investimento Min. Ingresso	-
Telefono	+352 2646 3017	(12/06/2026)		Investimento Min. Successivo	-
Web	www.bnpparibas-am.com	Domicilio	LUSSEMBURGO	T.E.R.	-
Data di Partenza	17/05/2013	Valuta del Fondo	EUR	Spese correnti	1,98%
Nome del Gestore	Christian Fay	UCITS	Si	Commissione di incentivo	-
Data Inizio Gestione	09/07/2018	Inc/Acc	Acc		
		ISIN	LU0823434237		

See disclosures for more details

© 2026 Morningstar Italia. Tutti i diritti sono riservati. Le informazioni qui contenute: (1) sono proprietà di Morningstar, (2) non possono essere copiate, (3) non costituiscono consiglio di investimento; (4) sono fornite con scopi informativi; (5) sono ritenute attendibili da Morningstar che, pertanto, ne garantisce il maggior grado di accuratezza e completezza possibile, fatto salvo il caso in cui queste Le siano state fornite in modo errato e/o non completo dalle relative società prodotte; (6) sono estratte dai dati del fondo disponibili e riferiti a date temporali diverse. Morningstar non è responsabile per qualunque danno o perdita derivante da qualunque uso delle informazioni e chi visiona tali informazioni sarà responsabile dell'uso che andrà a farne. Non vi è naturalmente garanzia alcuna che i risultati del passato trovino un riscontro nel futuro.

# BNP Paribas Funds US Growth Classic EURL

NAV (12/06/2026)

EUR 903,51

Patrimonio Netto (Mln)

1.609,61 USD

(30/04/2026)

[See disclosures for more details](#)

© 2026 Morningstar Italia. Tutti i diritti sono riservati. Le informazioni qui contenute: (1) sono proprietà di Morningstar, (2) non possono essere copiate, (3) non costituiscono consiglio di investimento; (4) sono fornite con scopi informativi; (5) sono ritenute attendibili da Morningstar che, pertanto, ne garantisce il maggior grado di accuratezza e completezza possibile, fatto salvo il caso in cui queste Le siano state fornite in modo errato e/o non completo dalle relative società prodotte; (6) sono estratte dai dati del fondo disponibili e riferiti a date temporali diverse. Morningstar non è responsabile per qualunque danno o perdita derivante da qualunque uso delle informazioni e chi visiona tali informazioni sarà responsabile dell'uso che andrà a farne. Non vi è naturalmente garanzia alcuna che i risultati del passato trovino un riscontro nel futuro.

