

# BNP Paribas Funds US GrowthNR

## Categoria Morningstar™

Azionari USA Large Cap Growth

## Benchmark Morningstar

Morningstar US Large-Mid Cap Broad Growth NR USD  
Usato nel Report

## Benchmark Dichiarato

Russell 1000 Growth TR USD

## Morningstar Rating™

★★★

### Obiettivo d'Investimento Dichiarato

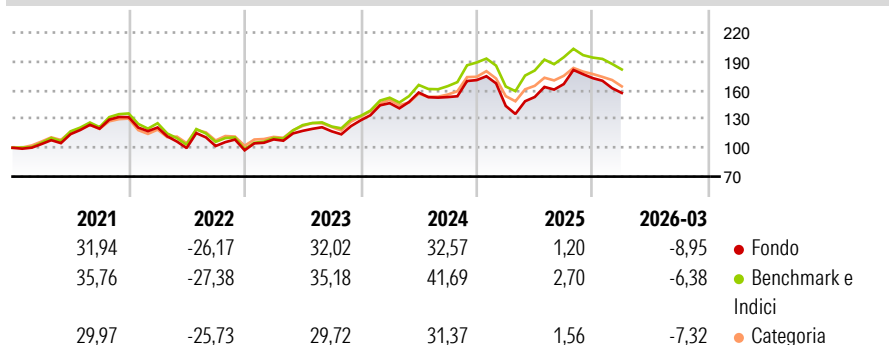
Questo comparto investe almeno 2/3 dei suoi attivi in azioni o titoli assimilati di società che realizzano una parte significativa della propria attività economica in settori che sembrano presentare un potenziale di crescita superiore alla media, una crescita degli utili relativamente stabile e che hanno sede legale o esercitano una parte significativa della loro attività economica negli Stati Uniti, nonché in strumenti finanziari derivati su tale tipo di attivi. Quando prende decisioni in merito ad allocazioni e seleziona i titoli, il gestore cerca di realizzare un'esposizione diversificata in differenti settori ed emittenti con l'obiettivo di ridurre il rischio.

### Misure di Rischio

3Y Alpha	-4,82	3Y Sharpe Ratio	0,61
3Y Beta	1,04	3Y Std Dev	17,89
3Y R-Squared	93,09	3Y Risk	+Med
3Y Info Ratio	-1,15	5Y Risk	Med
3Y Tracking Error	4,45	10Y Risk	Med

Basati su Morningstar US Large-Mid Cap Broad Growth NR USD (dove applicabile)

### Rendimenti

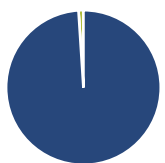


Rend. Cumulati %	Fondo	Bmk	Cat
3-Mesi	2,31	5,23	2,59
6-Mesi	-2,58	0,08	-2,33
1-Anno	29,58	28,77	21,25
3-Anni Ann.ti	17,76	23,09	18,30
5-Anni Ann.ti	10,09	13,10	8,21
10-Anni Ann.ti	14,17	16,66	14,31

Rendimenti aggiornati al 29/04/2026

Rendimenti	Q1	Q2	Q3	Q4
2026	-8,95	-	-	-
2025	-15,77	6,48	8,78	3,73
2024	13,87	7,56	-2,99	11,58
2023	11,60	8,20	-0,42	9,79
2022	-8,20	-17,69	2,13	-4,34

### Portafoglio 31/03/2026



#### Asset Allocation %

- Azioni
- Obbligazioni
- Liquidità
- Altro

#### Netta

Azioni	98,98
Obbligazioni	0,00
Liquidità	1,02
Altro	0,00

#### Style Box Azionaria

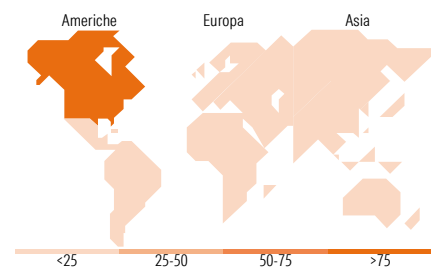


#### Mkt Cap %

Fondo	53,70
Giant	21,90
Large	15,57
Medium	8,18
Small	0,65
Micro	0,65

#### Capitalizzazione media di mercato

Fondo	337.532,70
Ave Mkt Cap USD	70



### Titoli principali

Nome	Settore	%
NVIDIA Corp	ICT	9,15
Microsoft Corp	ICT	8,87
Amazon.com Inc	ICT	6,37
Apple Inc	ICT	5,99
Meta Platforms Inc Class A	ICT	4,94
Alphabet Inc Class A	ICT	4,17
Advanced Micro Devices Inc	ICT	3,47
Costco Wholesale Corp	Retail	2,70
Broadcom Inc	ICT	2,39
Arista Networks Inc	ICT	2,23
% Primi 10 Titoli sul Patrimonio		50,28
Numero Complessivo di Titoli Azionari		49
Numero Complessivo di Titoli Obbligazionari		0

### Distribuzione Settoriale %

	Fondo
<b>Ciclico</b>	<b>16,94</b>
Materie Prime	-
Beni di Consumo Ciclici	13,17
Finanza	3,13
Immobiliare	0,64
<b>Sensibile</b>	<b>67,64</b>
Telecomunicazioni	9,21
Energia	-
Beni Industriali	7,49
Tecnologia	50,94
<b>Difensivo</b>	<b>15,42</b>
Beni Difensivi	2,73
Salute	12,69
Servizi di Pubblica Utilità	-

### Ripartizione Geografica %

	Fondo
<b>America</b>	<b>96,29</b>
Stati Uniti	95,12
Canada	1,17
America Latina e Centrale	0,00
<b>Europa</b>	<b>3,71</b>
Regno Unito	2,01
Europa Occidentale - Euro	1,70
Europa Occidentale - Non Euro	0,00
Europa dell'Est	0,00
Africa	0,00
Medio Oriente	0,00
<b>Asia</b>	<b>0,00</b>
Giappone	0,00
Australasia	0,00
Asia - Paesi Sviluppati	0,00
Asia - Emergente	0,00

### Anagrafica

Società di Gestione	BNP Paribas Asset Management Luxembourg	Patrimonio Classe (Mln)	7,63 USD	Investimento Min. Ingresso	-
Telefono	+352 2646 3017	Domicilio	LUSSEMBURGO	Investimento Min. Successivo	-
Web	www.bnpparibas-am.com	Valuta del Fondo	USD	T.E.R.	-
Data di Partenza	17/05/2013	UCITS	Si	Spese correnti	2,73%
Nome del Gestore	Christian Fay	Inc/Acc	Acc	Commissione di incentivo	-
Data Inizio Gestione	09/07/2018	ISIN	LU0823435127		

# BNP Paribas Funds US GrowthNR

---

NAV <sup>(29/04/2026)</sup>	USD 374,90
Patrimonio Netto (Mln)	1.407,40 USD
<sup>(31/03/2026)</sup>	