

BNP Paribas Funds Emerging Equity Classic EUR Distribution

Categoria Morningstar™

Azionari Paesi Emergenti

Benchmark Morningstar

Morningstar Emerging Markets Target

Market Exposure NR USD

Usato nel Report

Benchmark Dichiarato

MSCI EM NR USD

Morningstar Rating™

★★

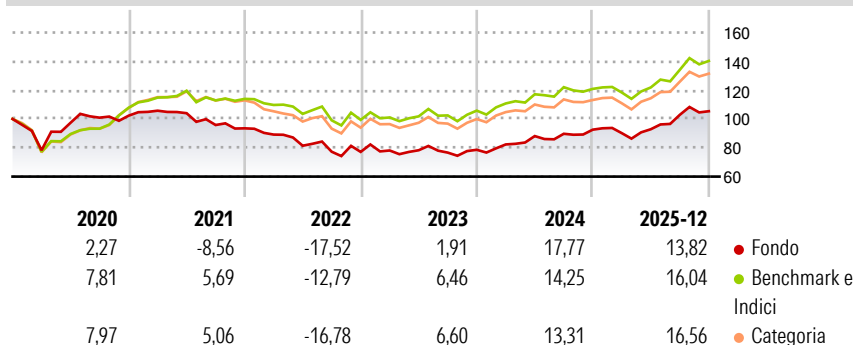
Obiettivo d'Investimento Dichiarato

Questo comparto investe almeno 2/3 dei suoi attivi in azioni o titoli assimilati di società che hanno sede legale o realizzano una parte significativa della loro attività economica nei paesi emergenti (definiti come paesi non appartenenti all'OCSE prima del 1° gennaio 1994, insieme alla Turchia), nonché in strumenti finanziari derivati su tale tipologia di attivi. La parte residua, ovvero al massimo 1/3 degli attivi, può essere investita in qualsiasi altro valore mobiliare, strumento del mercato monetario, strumento finanziario derivato o liquidità, purché gli investimenti in titoli di credito di qualsiasi natura non superino il 15% degli attivi e, nel limite del 10% degli attivi, in OICVM o OIC.

Misure di Rischio

| | | | |
|-------------------|-------|-----------------|-------|
| 3Y Alpha | -0,88 | 3Y Sharpe Ratio | 0,70 |
| 3Y Beta | 0,98 | 3Y Std Dev | 11,61 |
| 3Y R-Squared | 92,67 | 3Y Risk | Med |
| 3Y Info Ratio | -0,34 | 5Y Risk | -Med |
| 3Y Tracking Error | 3,64 | 10Y Risk | -Med |


Basati su Morningstar Emerging Markets Target Market Exposure NR USD (dove applicabile)

Rendimenti


| Rend. Cumulati % | Fondo | Bmk | Cat |
|------------------|-------|-------|-------|
| 3-Mesi | 7,05 | 7,06 | 7,82 |
| 6-Mesi | 20,76 | 19,46 | 20,46 |
| 1-Anno | 23,22 | 25,20 | 25,79 |
| 3-Anni Ann.ti | 10,95 | 12,54 | 11,76 |
| 5-Anni Ann.ti | 1,58 | 6,42 | 5,26 |
| 10-Anni Ann.ti | 5,94 | 9,50 | 8,53 |

Rendimenti aggiornati al 28/01/2026

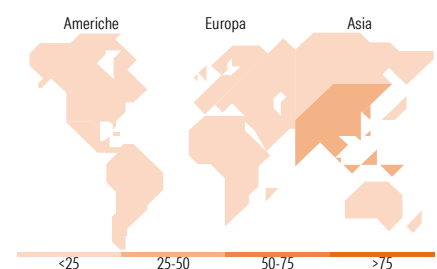
| Rendimenti | Q1 | Q2 | Q3 | Q4 |
|---------------|-------|-------|-------|-------|
| Trimestrali % | | | | |
| 2026 | - | - | - | - |
| 2025 | -2,60 | 2,99 | 10,78 | 2,42 |
| 2024 | 4,74 | 7,04 | 1,82 | 3,17 |
| 2023 | 1,28 | 0,22 | -2,10 | 2,55 |
| 2022 | -4,66 | -8,67 | -5,10 | -0,18 |

Portafoglio 30/11/2025


| Asset Allocation % | Netta |
|--------------------|-------|
| ● Azioni | 94,75 |
| ● Obbligazioni | 0,00 |
| ● Liquidità | 5,25 |
| ● Altro | 0,00 |



| Mkt Cap % | Fondo |
|--|--------------|
| Giant | 65,14 |
| Large | 26,39 |
| Medium | 7,53 |
| Small | 0,93 |
| Micro | 0,00 |
| Capitalizzazione media di mercato | Fondo |
| Ave Mkt Cap USD | 85.414,08 |


Titoli principali

| Nome | Settore | % |
|---|---------|-------|
| Taiwan Semiconductor... | | 9,90 |
| Tencent Holdings Ltd | | 6,85 |
| Samsung Electronics Co Ltd | | 5,78 |
| Alibaba Group Holding Ltd... | | 5,01 |
| SK Hynix Inc | | 3,94 |
| Hon Hai Precision Industry... | | 2,40 |
| Delta Electronics Inc | | 2,25 |
| Wiwynn Corp Ordinary Shares | | 2,11 |
| ICICI Bank Ltd | | 1,99 |
| HDFC Bank Ltd | | 1,98 |
| % Primi 10 Titoli sul Patrimonio | | 42,19 |
| Numero Complessivo di Titoli Azionari | | 61 |
| Numero Complessivo di Titoli Obbligazionari | | 0 |

Distribuzione Settoriale %

| | Fondo |
|-----------------------------|--------------|
| Ciclico | 34,42 |
| Materie Prime | 1,73 |
| Beni di Consumo Ciclici | 12,15 |
| Finanza | 18,40 |
| Immobiliare | 2,15 |
| Sensibile | 58,35 |
| Telecomunicazioni | 12,28 |
| Energia | 2,97 |
| Beni Industriali | 4,38 |
| Tecnologia | 38,72 |
| Difensivo | 7,23 |
| Beni Difensivi | 2,70 |
| Salute | 3,09 |
| Servizi di Pubblica Utilità | 1,44 |

Ripartizione Geografica %

| | Fondo |
|-------------------------------|--------------|
| America | 8,14 |
| Stati Uniti | 0,00 |
| Canada | 0,00 |
| America Latina e Centrale | 8,14 |
| Europa | 10,34 |
| Regno Unito | 1,73 |
| Europa Occidentale - Euro | 1,57 |
| Europa Occidentale - Non Euro | 0,00 |
| Europa dell'Est | 1,30 |
| Africa | 2,32 |
| Medio Oriente | 3,41 |
| Asia | 81,52 |
| Giappone | 0,00 |
| Australasia | 0,00 |
| Asia - Paesi Sviluppati | 36,82 |
| Asia - Emergente | 44,70 |

Anagrafica

| | | | | | |
|----------------------|---|-------------------------|--------------|------------------------------|-------|
| Società di Gestione | BNP Paribas Asset Management Luxembourg | Patrimonio Classe (Mln) | 1,81 EUR | Investimento Min. Ingresso | - |
| Telefono | +352 2646 3017 | (28/01/2026) | | Investimento Min. Successivo | - |
| Web | www.bnpparibas-am.com | Domicilio | LUSSEMBURGO | T.E.R. | - |
| Data di Partenza | 17/05/2013 | Valuta del Fondo | EUR | Spese correnti | 2,23% |
| Nome del Gestore | Zhikai Chen | UCITS | Si | Commissione di incentivo | - |
| Data Inizio Gestione | 20/12/2021 | Inc/Acc | Inc | | |
| | | ISIN | LU0823413157 | | |

BNP Paribas Funds Emerging Equity Classic EUR Distribution

| | |
|------------------------|------------|
| NAV (28/01/2026) | EUR 106,41 |
| Patrimonio Netto (Mln) | 276,69 USD |
| (30/11/2025) | |