

# BNP Paribas Funds Emerging Equity Classic Capitalisation USD

## Categoria Morningstar™

Azionari Paesi Emergenti

## Benchmark Morningstar

Morningstar Emerging Markets Target

Market Exposure NR USD

Usato nel Report

## Benchmark Dichiarato

MSCI EM NR USD

## Morningstar Rating™

★★

### Obiettivo d'Investimento Dichiarato

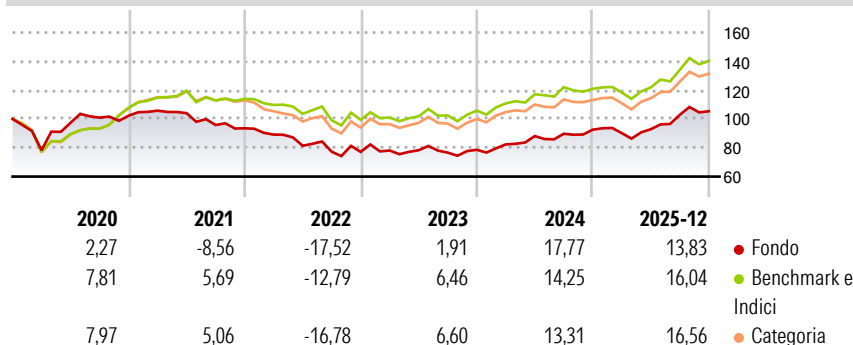
Questo comparto investe almeno 2/3 dei suoi attivi in azioni o titoli assimilati di società che hanno sede legale o realizzano una parte significativa della loro attività economica nei paesi emergenti (definiti come paesi non appartenenti all'OCSE prima del 1° gennaio 1994, insieme alla Turchia), nonché in strumenti finanziari derivati su tale tipologia di attivi. La parte residua, ovvero al massimo 1/3 degli attivi, può essere investita in qualsiasi altro valore mobiliare, strumento del mercato monetario, strumento finanziario derivato o liquidità, purché gli investimenti in titoli di credito di qualsiasi natura non superino il 15% degli attivi e, nel limite del 10% degli attivi, in OICVM o OIC.

### Misure di Rischio

3Y Alpha	-0,88	3Y Sharpe Ratio	0,70
3Y Beta	0,98	3Y Std Dev	11,61
3Y R-Squared	92,67	3Y Risk	Med
3Y Info Ratio	-0,34	5Y Risk	-Med
3Y Tracking Error	3,64	10Y Risk	-Med

Basati su Morningstar Emerging Markets Target Market Exposure NR USD (dove applicabile)

### Rendimenti




Rend. Cumulati %	Fondo	Bmk	Cat
3-Mesi	7,06	7,06	7,82
6-Mesi	20,75	19,46	20,46
1-Anno	23,22	25,20	25,79
3-Anni Ann.ti	10,95	12,54	11,76
5-Anni Ann.ti	1,58	6,42	5,26
10-Anni Ann.ti	5,94	9,50	8,53

Rendimenti aggiornati al 28/01/2026

Rendimenti Trimestrali %	Q1	Q2	Q3	Q4
2026	-	-	-	-
2025	-2,59	2,99	10,77	2,42
2024	4,74	7,04	1,82	3,17
2023	1,29	0,22	-2,10	2,55
2022	-4,66	-8,67	-5,09	-0,19

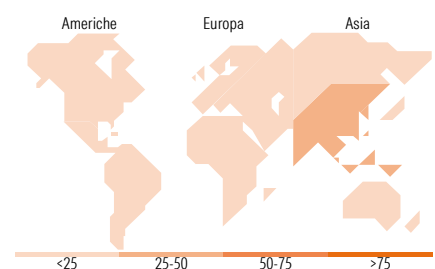
### Portafoglio 30/11/2025



Asset Allocation %	Netta
● Azioni	94,75
● Obbligazioni	0,00
● Liquidità	5,25
● Altro	0,00



Mkt Cap %	Fondo
Giant	65,14
Large	26,39
Medium	7,53
Small	0,93
Micro	0,00
Capitalizzazione media di mercato	Fondo
Ave Mkt Cap USD	85.414,08



### Titoli principali

Nome	Settore	%
Taiwan Semiconductor...	🏭	9,90
Tencent Holdings Ltd	📱	6,85
Samsung Electronics Co Ltd	🏭	5,78
Alibaba Group Holding Ltd...	🛒	5,01
SK Hynix Inc	🏭	3,94
Hon Hai Precision Industry...	🏭	2,40
Delta Electronics Inc	🏭	2,25
Wiwynn Corp Ordinary Shares	🏭	2,11
ICICI Bank Ltd	🏦	1,99
HDFC Bank Ltd	🏦	1,98
% Primi 10 Titoli sul Patrimonio		42,19
Numero Complessivo di Titoli Azionari		61
Numero Complessivo di Titoli Obbligazionari		0

### Distribuzione Settoriale %

	Fondo
<b>Ciclico</b>	<b>34,42</b>
🏭 Materie Prime	1,73
🛒 Beni di Consumo Ciclici	12,15
🏦 Finanza	18,40
🏠 Immobiliare	2,15
<b>Sensibile</b>	<b>58,35</b>
📞 Telecomunicazioni	12,28
⚡ Energia	2,97
🏭 Beni Industriali	4,38
💻 Tecnologia	38,72
<b>Difensivo</b>	<b>7,23</b>
🛒 Beni Difensivi	2,70
🏥 Salute	3,09
💡 Servizi di Pubblica Utilità	1,44

### Ripartizione Geografica %

	Fondo
<b>America</b>	<b>8,14</b>
Stati Uniti	0,00
Canada	0,00
America Latina e Centrale	8,14
<b>Europa</b>	<b>10,34</b>
Regno Unito	1,73
Europa Occidentale - Euro	1,57
Europa Occidentale - Non Euro	0,00
Europa dell'Est	1,30
Africa	2,32
Medio Oriente	3,41
<b>Asia</b>	<b>81,52</b>
Giappone	0,00
Australasia	0,00
Asia - Paesi Sviluppati	36,82
Asia - Emergente	44,70

### Anagrafica

Società di Gestione	BNP Paribas Asset Management Luxembourg	Patrimonio Classe (Mln)	73,10 USD	Investimento Min. Ingresso	-
Telefono	+352 2646 3017	(28/01/2026)		Investimento Min. Successivo	-
Web	www.bnpparibas-am.com	Domicilio	LUSSEMBURGO	T.E.R.	-
Data di Partenza	17/05/2013	Valuta del Fondo	USD	Spese correnti	2,23%
Nome del Gestore	Zhikai Chen	UCITS	Si	Commissione di incentivo	-
Data Inizio Gestione	20/12/2021	Inc/Acc	Acc		
		ISIN	LU0823413587		

# BNP Paribas Funds Emerging Equity Classic Capitalisation USD

NAV (28/01/2026)	USD 840,47
Patrimonio Netto (Mln)	276,69 USD
(30/11/2025)	