

BNP Paribas Funds Emerging Equity Privilege Capitalisation

Categoria Morningstar™

Azionari Paesi Emergenti

Benchmark Morningstar

Morningstar Emerging Markets Target

Market Exposure NR USD

Usato nel Report

Benchmark Dichiarato

MSCI EM NR USD

Morningstar Rating™

★★

Obiettivo d'Investimento Dichiarato

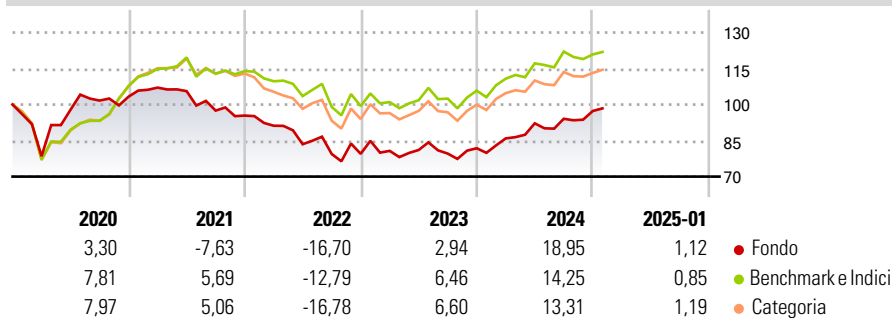
Questo comparto investe almeno 2/3 dei suoi attivi in azioni o titoli assimilati di società che hanno sede legale o realizzano una parte significativa della loro attività economica nei paesi emergenti (definiti come paesi non appartenenti all'OCSE prima del 1° gennaio 1994, insieme alla Turchia), nonché in strumenti finanziari derivati su tale tipologia di attivi. La parte residua, ovvero al massimo 1/3 degli attivi, può essere investita in qualsiasi altro valore mobiliare, strumento del mercato monetario, strumento finanziario derivato o liquidità, purché gli investimenti in titoli di credito di qualsiasi natura non superino il 15% degli attivi e, nel limite del 10% degli attivi, in OICVM o OIC.

Misure di Rischio

3Y Alpha	-1,10	3Y Sharpe Ratio	-0,02
3Y Beta	1,01	3Y Std Dev	13,51
3Y R-Squared	95,57	3Y Risk	Med
3Y Info Ratio	-0,33	5Y Risk	-Med
3Y Tracking Error	3,64	10Y Risk	-Med

Basati su Morningstar Emerging Markets Target Market Exposure NR USD (dove applicabile)

Rendimenti

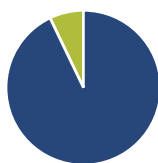


Rend. Cumulati %	Fondo	Bmk	Cat
3-Mesi	4,20	1,27	1,48
6-Mesi	16,16	10,92	11,95
1-Anno	22,06	16,17	15,16
3-Anni Ann.ti	2,40	3,27	1,91
5-Anni Ann.ti	0,25	4,34	3,43
10-Anni Ann.ti	2,85	5,15	4,19

Rendimenti aggiornati al 07/02/2025

Rendimenti Trimestrali %	Q1	Q2	Q3	Q4
2025	-	-	-	-
2024	5,00	7,30	2,08	3,43
2023	1,54	0,48	-1,86	2,80
2022	-4,43	-8,45	-4,85	0,06
2021	3,66	-1,39	-7,67	-2,13

Portafoglio 31/12/2024



Asset Allocation %	Netta
● Azioni	92,88
● Obbligazioni	0,00
● Liquidità	7,12
● Altro	0,00

Style Box

Azionaria

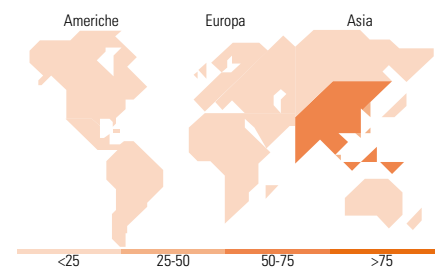
Capitalizzazione	Stile
Large	Value
Mid	Blend
Small	Growth

Mkt Cap %

Fondo	
Giant	67,05
Large	24,73
Medium	6,76
Small	1,46
Micro	0,00

Capitalizzazione media di mercato

Fondo	
Ave Mkt Cap USD	60.096,03



Titoli principali

Nome	Settore	%
Taiwan Semiconductor...	📄	9,47
Tencent Holdings Ltd	📄	6,29
BNP Paribas InstiCash USD 1D...	—	4,27
Samsung Electronics Co Ltd	📄	3,24
ICICI Bank Ltd	📄	2,92
Xiaomi Corp Class B	📄	2,67
China Construction Bank Corp...	📄	2,66
Alibaba Group Holding Ltd...	📄	2,62
HDFC Bank Ltd	📄	2,50
MediaTek Inc	📄	2,37
% Primi 10 Titoli sul Patrimonio		39,01
Numero Complessivo di Titoli Azionari		55
Numero Complessivo di Titoli Obbligazionari		0

Distribuzione Settoriale %

Fondo	
Ciclico	42,15
Materie Prime	0,93
Beni di Consumo Ciclici	16,66
Finanza	20,30
Immobiliare	4,26
Sensibile	51,45
Telecomunicazioni	11,46
Energia	3,71
Beni Industriali	9,15
Tecnologia	27,12
Difensivo	6,40
Beni Difensivi	2,63
Salute	2,55
Servizi di Pubblica Utilità	1,23

Ripartizione Geografica %

Fondo	
America	3,51
Stati Uniti	0,00
Canada	0,00
America Latina e Centrale	3,51
Europa	12,45
Regno Unito	0,93
Europa Occidentale - Euro	1,83
Europa Occidentale - Non Euro	0,00
Europa dell'Est	1,08
Africa	3,00
Medio Oriente	5,62
Asia	84,04
Giappone	0,00
Australasia	0,00
Asia - Paesi Sviluppati	32,57
Asia - Emergente	51,47

Anagrafica

Società di Gestione	BNP Paribas Asset Management Luxembourg	Patrimonio Classe (Mln)	14,25 USD	Investimento Min. Ingresso	1.000.000 EUR
Telefono	+352 2646 3017	(07/02/2025)		Investimento Min. Successivo	-
Web	www.bnpparibas-am.com	Domicilio	LUSSEMBURGO	T.E.R.	-
Data di Partenza	17/05/2013	Valuta del Fondo	USD	Spese correnti	1,23%
Nome del Gestore	-	UCITS	Si	Commissione di incentivo	-
Data Inizio Gestione	20/12/2021	Inc/Acc	Acc		
		ISIN	LU0823414049		

BNP Paribas Funds Emerging Equity Privilege Capitalisation

NAV (07/02/2025)	USD 102,98
Patrimonio Netto (Mln)	180,49 USD

(31/12/2024)