

# BNP Clean Energy Solutions N Capitalisation

## Categoria Morningstar™

Azionari Settore Energie Alternative

## Benchmark Morningstar

Morningstar Global Markets Renewable

Energy NR USD

Usato nel Report

## Benchmark Dichiarato

MSCI ACWI NR EUR

## Morningstar Rating™

★

### Obiettivo d'Investimento Dichiarato

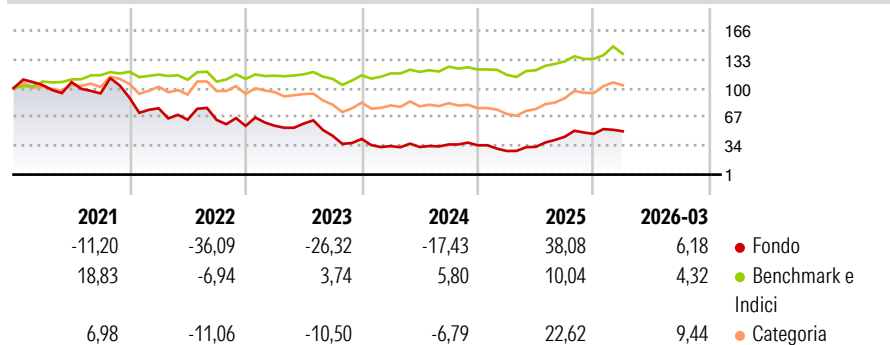
Questo comparto investe almeno 2/3 dei suoi attivi in azioni o titoli assimilati di società che esercitano un'attività significativa nel settore energetico e in settori collegati o connessi e in strumenti finanziari derivati su tale tipologia di attivi. La parte residua, ovvero al massimo 1/3 degli attivi, può essere investita in qualsiasi altro valore mobiliare, strumento del mercato monetario, strumento finanziario derivato o liquidità, purché gli investimenti in titoli di credito di qualsiasi natura non superino il 15% degli attivi e, nel limite del 10% degli attivi, in OICVM o OIC.

### Misure di Rischio

3Y Alpha	-10,13	3Y Sharpe Ratio	-0,04
3Y Beta	1,96	3Y Std Dev	32,96
3Y R-Squared	64,99	3Y Risk	Alto
3Y Info Ratio	-0,44	5Y Risk	Alto
3Y Tracking Error	24,78	10Y Risk	-

Basati su Morningstar Global Markets Renewable Energy NR USD (dove applicabile)

### Rendimenti



### Rend. Cumulati %

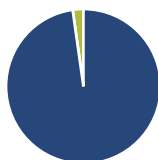
	Fondo	Bmk	Cat
3-Mesi	14,85	8,07	11,14
6-Mesi	19,09	8,96	17,04
1-Anno	116,80	31,88	69,66
3-Anni Ann.ti	3,72	9,40	5,10
5-Anni Ann.ti	-9,03	6,89	1,18
10-Anni Ann.ti	-	-	-

Rendimenti aggiornati al 30/04/2026

### Rendimenti

	Q1	Q2	Q3	Q4
2026	6,18	-	-	-
2025	-18,78	16,96	35,16	7,54
2024	-19,66	-2,86	8,71	-2,67
2023	0,40	4,26	-23,57	-7,91
2022	-13,34	-17,09	-0,29	-10,79

### Portafoglio 31/03/2026

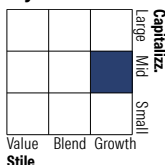


#### Asset Allocation %

- Azioni
- Obbligazioni
- Liquidità
- Altro

Netta	102,34
	0,00
	-2,34
	0,00

#### Style Box Azionaria



#### Mkt Cap %

Fondo	16,69
Giant	23,48
Large	23,84
Medium	17,79
Small	18,20

#### Capitalizzazione media di mercato

Fondo	13.251,4
Ave Mkt Cap EUR	4



### Titoli principali

Nome	Settore	%
Sunrun Inc	☑	6,34
Array Technologies Inc...	☑	6,27
Legence Corp Ordinary Shares...	⚙️	5,75
Cameco Corp	💧	5,57
NexGen Energy Ltd	💧	5,23
Siemens Energy AG Ordinary...	⚙️	5,15
Contemporary Amperex...	⚙️	4,81
Nextpower Inc Class A	☑	3,83
Vertiv Holdings Co Class A	⚙️	3,51
Albemarle Corp	🏭	3,44
% Primi 10 Titoli sul Patrimonio		49,91
Numero Complessivo di Titoli Azionari		59
Numero Complessivo di Titoli Obbligazionari		0

### Distribuzione Settoriale %

	Fondo
<b>Ciclico</b>	<b>12,56</b>
Materie Prime	10,05
Beni di Consumo Ciclici	0,00
Finanza	2,50
Immobiliare	-
<b>Sensibile</b>	<b>81,88</b>
Telecomunicazioni	-
Energia	11,00
Beni Industriali	42,44
Tecnologia	28,45
<b>Difensivo</b>	<b>5,56</b>
Beni Difensivi	-
Salute	-
Servizi di Pubblica Utilità	5,56

### Ripartizione Geografica %

	Fondo
<b>America</b>	<b>63,66</b>
Stati Uniti	49,65
Canada	14,00
America Latina e Centrale	0,00
<b>Europa</b>	<b>19,91</b>
Regno Unito	4,61
Europa Occidentale - Euro	9,92
Europa Occidentale - Non Euro	5,38
Europa dell'Est	0,00
Africa	0,00
Medio Oriente	0,00
<b>Asia</b>	<b>16,43</b>
Giappone	0,00
Australasia	5,22
Asia - Paesi Sviluppati	4,50
Asia - Emergente	6,71

### Anagrafica

Società di Gestione	BNP Paribas Asset Management Luxembourg	Patrimonio Classe (Mln)	51,26 EUR	Investimento Min. Ingresso	-
Telefono	+352 2646 3017	Domicilio	LUSSEMBURGO	Investimento Min. Successivo	-
Web	www.bnpparibas-am.com	Valuta del Fondo	EUR	T.E.R.	-
Data di Partenza	17/05/2013	UCITS	Si	Spese correnti	2,73%
Nome del Gestore	-	Inc/Acc	Acc	Commissione di incentivo	-
Data Inizio Gestione	02/09/2019	ISIN	LU0823415012		
NAV (30/04/2026)	EUR 680,61				

# BNP Clean Energy Solutions N Capitalisation

Patrimonio Netto (Mln) 922,23 EUR

(31/03/2026)