

BNP Paribas Funds Europe GrowthClassic Capitalisation

Categoria Morningstar™
Azionari Europa Large Cap Growth

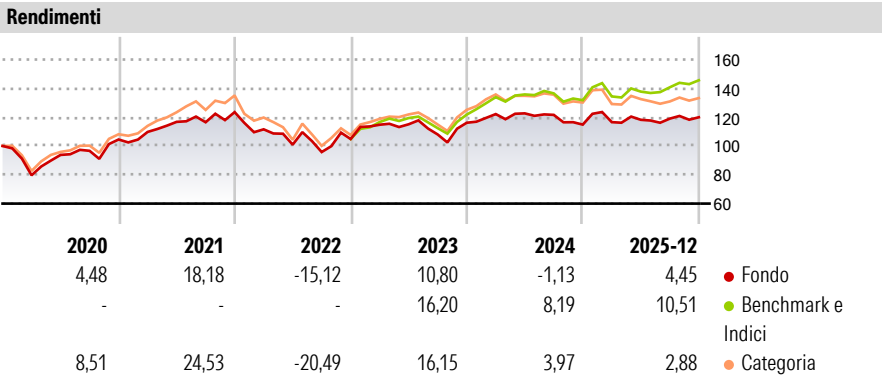
Benchmark Morningstar
Morningstar Developed Europe Growth
Target Market Exposure NR EUR
Usato nel Report

Benchmark Dichiarato
MSCI Europe NR EUR

Morningstar Rating™
★★

Obiettivo d'Investimento Dichiarato
Questo comparto investe almeno il 75% dei suoi attivi in azioni o titoli assimilati di emittenti che il gestore ritiene dotati di un potenziale di crescita superiore alla media e/o caratterizzati da una crescita degli utili relativamente stabile, che hanno sede legale in uno dei paesi membri dello Spazio Economico Europeo, ad esclusione dei paesi che non collaborano alla lotta contro le frodi e l'evasione fiscale. Quando prende decisioni in merito ad allocazioni e seleziona i titoli, il gestore cerca di realizzare un'esposizione diversificata in differenti settori ed emittenti con l'obiettivo di ridurre il rischio. La parte residua, ossia il 25% degli attivi, può essere investita in qualsiasi altro valore mobiliare, strumento del mercato...


Misure di Rischio			
3Y Alpha	-6,60	3Y Sharpe Ratio	0,19
3Y Beta	1,02	3Y Std Dev	11,67
3Y R-Squared	91,37	3Y Risk	Med
3Y Info Ratio	-2,03	5Y Risk	-Med
3Y Tracking Error	3,44	10Y Risk	Med
Basati su Morningstar Developed Europe Growth Target Market Exposure NR EUR (dove applicabile)			



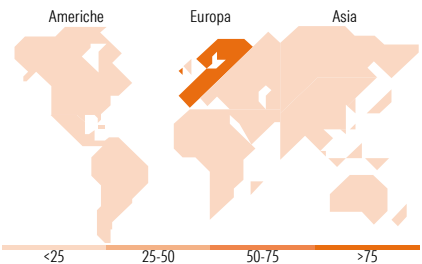
Rend. Cumulati %	Fondo	Bmk	Cat
3-Mesi	-2,22	2,91	0,65
6-Mesi	0,43	7,76	1,58
1-Anno	-1,60	7,12	-0,93
3-Anni Ann.ti	1,35	9,85	6,42
5-Anni Ann.ti	3,03	8,61	4,70
10-Anni Ann.ti	4,27	8,13	6,90
Rendimenti aggiornati al 29/01/2026			

Rendimenti	Q1	Q2	Q3	Q4
Trimestrali %				
2026	-	-	-	-
2025	1,49	1,42	0,68	0,80
2024	5,17	0,42	-0,87	-5,56
2023	9,48	0,28	-6,17	7,57
2022	-9,66	-9,55	-5,08	9,44

Portafoglio 30/11/2025



Style Box Azionaria	Mkt Cap %	Fondo
Value Blend Growth	Giant	47,81
	Large	35,20
	Medium	16,99
	Small	0,00
	Micro	0,00
Capitalizzazione media di mercato	Fondo	
Ave Mkt Cap EUR	63.442,1	3



Titoli principali		
Nome	Settore	%
ASML Holding NV	Industria	6,10
SAP SE	Software	5,12
Atlas Copco AB Class A	Industria	4,65
Essilorluxottica	Beni di Consumo	4,46
AstraZeneca PLC	Sanità	4,20
Lvmh Moet Hennessy Louis...	Beni di Consumo	3,93
Prosus NV Ordinary Shares -...	Finanza	3,86
Siemens AG	Industria	3,70
Schneider Electric SE	Industria	3,52
Prudential PLC	Finanza	3,33
% Primi 10 Titoli sul Patrimonio		42,86
Numero Complessivo di Titoli Azionari		37
Numero Complessivo di Titoli Obbligazionari		0

Distribuzione Settoriale %	Fondo
Ciclico	26,88
Materie Prime	7,11
Beni di Consumo Ciclici	9,93
Finanza	7,84
Immobiliare	2,01
Sensibile	46,02
Telecomunicazioni	3,75
Energia	1,52
Beni Industriali	26,94
Tecnologia	13,81
Difensivo	27,10
Beni Difensivi	6,69
Salute	20,41
Servizi di Pubblica Utilità	-

Ripartizione Geografica %	Fondo
America	4,04
Stati Uniti	4,04
Canada	0,00
America Latina e Centrale	0,00
Europa	95,96
Regno Unito	16,07
Europa Occidentale - Euro	59,59
Europa Occidentale - Non Euro	18,21
Europa dell'Est	2,09
Africa	0,00
Medio Oriente	0,00
Asia	0,00
Giappone	0,00
Australasia	0,00
Asia - Paesi Sviluppati	0,00
Asia - Emergente	0,00

Anagrafica

Società di Gestione	BNP Paribas Asset Management Luxembourg	Patrimonio Classe (Mln)	15,98 EUR	Investimento Min. Ingresso	-
Telefono	+352 2646 3017	Domicilio	LUSSEMBURGO	Investimento Min. Successivo	-
Web	www.bnpparibas-am.com	Valuta del Fondo	EUR	T.E.R.	-
Data di Partenza	24/05/2013	UCITS	Si	Spese correnti	1,98%
Nome del Gestore	Daan Douglas	Inc/Acc	Acc	Commissione di incentivo	-

BNP Paribas Funds Europe GrowthClassic Capitalisation

Data Inizio Gestione	15/10/2021	ISIN	LU0823404248
NAV <small>(29/01/2026)</small>	EUR 62,61		
Patrimonio Netto (Mln)	81,43 EUR		
<small>(30/11/2025)</small>			