

BNP Paribas Funds Europe GrowthClassic Distribution

Categoria Morningstar™

Azionari Europa Large Cap Growth

Benchmark Morningstar

Morningstar Developed Europe Growth

Target Market Exposure NR EUR

Usato nel Report

Benchmark Dichiarato

MSCI Europe NR EUR

Morningstar Rating™

★★

Obiettivo d'Investimento Dichiarato

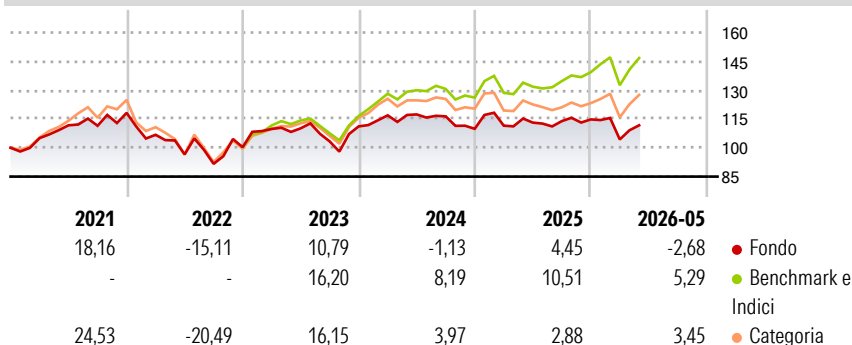
Questo comparto investe almeno il 75% dei suoi attivi in azioni o titoli assimilati di emittenti che il gestore ritiene dotati di un potenziale di crescita superiore alla media e/o caratterizzati da una crescita degli utili relativamente stabile, che hanno sede legale in uno dei paesi membri dello Spazio Economico Europeo, ad esclusione dei paesi che non collaborano alla lotta contro le frodi e l'evasione fiscale. Quando prende decisioni in merito ad allocazioni e seleziona i titoli, il gestore cerca di realizzare un'esposizione diversificata in differenti settori ed emittenti con l'obiettivo di ridurre il rischio. La parte residua, ossia il 25% degli attivi, può essere investita in qualsiasi altro valore mobiliare, strumento del mercato...

Misure di Rischio

3Y Alpha	-7,55	3Y Sharpe Ratio	-0,09
3Y Beta	0,95	3Y Std Dev	12,48
3Y R-Squared	91,69	3Y Risk	-Med
3Y Info Ratio	-2,26	5Y Risk	Basso
3Y Tracking Error	3,66	10Y Risk	Med

Basati su Morningstar Developed Europe Growth Target Market Exposure NR EUR (dove applicabile)

Rendimenti



Rend. Cumulati %

	Fondo	Bmk	Cat
3-Mesi	8,45	15,56	14,48
6-Mesi	-1,11	9,85	7,86
1-Anno	0,33	16,59	8,11
3-Anni Ann.ti	1,23	10,46	6,68
5-Anni Ann.ti	0,14	6,75	2,92
10-Anni Ann.ti	3,91	8,76	7,02

Rendimenti aggiornati al 22/06/2026

Rendimenti

	Q1	Q2	Q3	Q4
2026	-9,09	-	-	-
2025	1,50	1,43	0,67	0,79
2024	5,17	0,42	-0,86	-5,57
2023	9,47	0,30	-6,18	7,56
2022	-9,66	-9,55	-5,08	9,45

Portafoglio 30/04/2026



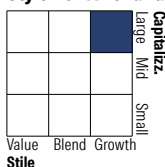
Asset Allocation %

- Azioni
- Obbligazioni
- Liquidità
- Altro

Netta

99,58
0,00
0,42
0,00

Style Box Azionaria

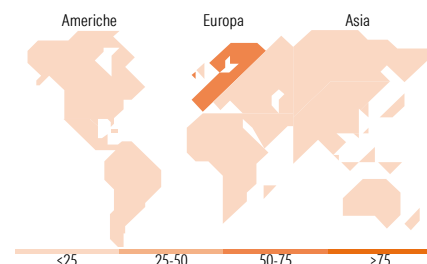


Mkt Cap %

Giant	44,57
Large	35,15
Medium	20,28
Small	0,00
Micro	0,00

Capitalizzazione media di mercato

Ave Mkt Cap EUR 55.785,50



Titoli principali

Nome	Settore	%
ASML Holding NV	🏭	7,14
Schneider Electric SE	⚙️	4,64
AstraZeneca PLC	🏠	4,22
Atlas Copco AB Class A	⚙️	3,77
Siemens AG	⚙️	3,77
SAP SE	🏭	3,60
Prudential PLC	🏠	3,59
Linde PLC	🏭	3,34
Novonisis (Novozymes) B...	🏭	3,25
Eurofins Scientific SE	🏠	3,21
% Primi 10 Titoli sul Patrimonio		40,52
Numero Complessivo di Titoli Azionari		37
Numero Complessivo di Titoli Obbligazionari		0

Distribuzione Settoriale %

	Fondo
Ciclico	27,90
Materie Prime	6,62
Beni di Consumo Ciclici	7,00
Finanza	12,43
Immobiliare	1,86
Sensibile	48,99
Telecomunicazioni	3,55
Energia	1,42
Beni Industriali	29,56
Tecnologia	14,45
Difensivo	23,11
Beni Difensivi	7,11
Salute	16,00
Servizi di Pubblica Utilità	-

Ripartizione Geografica %

	Fondo
America	4,48
Stati Uniti	4,48
Canada	0,00
America Latina e Centrale	0,00
Europa	91,91
Regno Unito	17,40
Europa Occidentale - Euro	55,39
Europa Occidentale - Non Euro	17,07
Europa dell'Est	2,05
Africa	0,00
Medio Oriente	0,00
Asia	3,61
Giappone	0,00
Australasia	0,00
Asia - Paesi Sviluppati	3,61
Asia - Emergente	0,00

Anagrafica

Società di Gestione	BNP Paribas Asset Management Luxembourg	Patrimonio Classe (Mln)	4,45 EUR	Investimento Min. Ingresso	-
Telefono	+352 2646 3017	Domicilio	LUSSEMBURGO	Investimento Min. Successivo	-
Web	www.bnpparibas-am.com	Valuta del Fondo	EUR	T.E.R.	-
Data di Partenza	24/05/2013	UCITS	Si	Spese correnti	1,98%
Nome del Gestore	Daan Douglas	Inc/Acc	Inc	Commissione di incentivo	-

See disclosures for more details

© 2026 Morningstar Italia. Tutti i diritti sono riservati. Le informazioni qui contenute: (1) sono proprietà di Morningstar, (2) non possono essere copiate, (3) non costituiscono consiglio di investimento; (4) sono fornite con scopi informativi; (5) sono ritenute attendibili da Morningstar che, pertanto, ne garantisce il maggior grado di accuratezza e completezza possibile, fatto salvo il caso in cui queste Le siano state fornite in modo errato e/o non completo dalle relative società prodotte; (6) sono estratte dai dati del fondo disponibili e riferiti a date temporali diverse. Morningstar non è responsabile per qualunque danno o perdita derivante da qualunque uso delle informazioni e chi visiona tali informazioni sarà responsabile dell'uso che andrà a farne. Non vi è naturalmente garanzia alcuna che i risultati del passato trovino un riscontro nel futuro.

BNP Paribas Funds Europe GrowthClassic Distribution

Data Inizio Gestione	15/10/2021	ISIN	LU0823404594
NAV (22/06/2026)	EUR 143,69		
Patrimonio Netto (Mln)	73,12 EUR		

(30/04/2026)

[See disclosures for more details](#)

© 2026 Morningstar Italia. Tutti i diritti sono riservati. Le informazioni qui contenute: (1) sono proprietà di Morningstar, (2) non possono essere copiate, (3) non costituiscono consiglio di investimento; (4) sono fornite con scopi informativi; (5) sono ritenute attendibili da Morningstar che, pertanto, ne garantisce il maggior grado di accuratezza e completezza possibile, fatto salvo il caso in cui queste Le siano state fornite in modo errato e/o non completo dalle relative società prodotte; (6) sono estratte dai dati del fondo disponibili e riferiti a date temporali diverse. Morningstar non è responsabile per qualunque danno o perdita derivante da qualunque uso delle informazioni e chi visiona tali informazioni sarà responsabile dell'uso che andrà a farne. Non vi è naturalmente garanzia alcuna che i risultati del passato trovino un riscontro nel futuro.

