

BNP Paribas Funds Europe GrowthPrivl Capitalisation

Categoria Morningstar™
Azionari Europa Large Cap Growth

Benchmark Morningstar
Morningstar Developed Europe Growth
Target Market Exposure NR EUR
Usato nel Report

Benchmark Dichiarato
MSCI Europe NR EUR

Morningstar Rating™
★★★

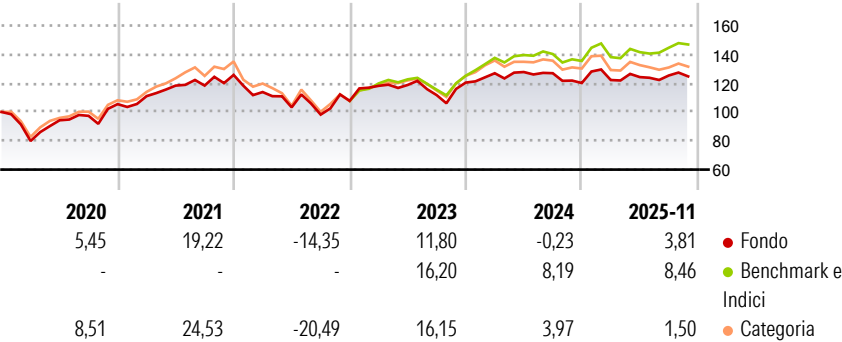
Obiettivo d'Investimento Dichiarato

Questo comparto investe almeno il 75% dei suoi attivi in azioni o titoli assimilati di emittenti che il gestore ritiene dotati di un potenziale di crescita superiore alla media e/o caratterizzati da una crescita degli utili relativamente stabile, che hanno sede legale in uno dei paesi membri dello Spazio Economico Europeo, ad esclusione dei paesi che non collaborano alla lotta contro le frodi e l'evasione fiscale. Quando prende decisioni in merito ad allocazioni e seleziona i titoli, il gestore cerca di realizzare un'esposizione diversificata in differenti settori ed emittenti con l'obiettivo di ridurre il rischio. La parte residua, ossia il 25% degli attivi, può essere investita in qualsiasi altro valore mobiliare, strumento del mercato...

Misure di Rischio

3Y Alpha	-5,50	3Y Sharpe Ratio	0,11
3Y Beta	1,01	3Y Std Dev	11,94
3Y R-Squared	91,66	3Y Risk	Med
3Y Info Ratio	-1,68	5Y Risk	-Med
3Y Tracking Error	3,45	10Y Risk	Med
Basati su Morningstar Developed Europe Growth Target Market Exposure NR EUR (dove applicabile)			


Rendimenti



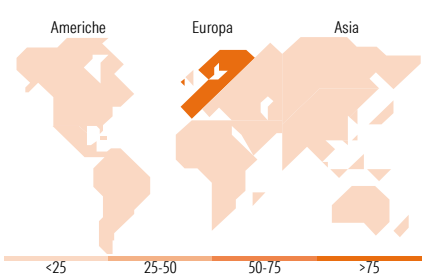
Rend. Cumulati %	Fondo	Bmk	Cat
3-Mesi	1,88	4,27	2,00
6-Mesi	-2,45	1,83	-2,77
1-Anno	0,60	5,79	-1,58
3-Anni Ann.ti	3,44	9,37	6,23
5-Anni Ann.ti	3,89	8,16	4,81
10-Anni Ann.ti	4,24	7,06	5,78
Rendimenti aggiornati al 05/12/2025			

Rendimenti Trimestrali %	Q1	Q2	Q3	Q4
2025	1,72	1,65	0,90	-
2024	5,40	0,65	-0,63	-5,36
2023	9,72	0,52	-5,97	7,81
2022	-9,45	-9,35	-4,87	9,69
2021	5,26	6,59	0,00	6,26

Portafoglio 31/10/2025



Style Box Azionaria	Mkt Cap %	Fondo
Giant		51,31
Large		31,36
Medium		17,33
Small		0,00
Micro		0,00
Value		
Blend		
Growth		
Stile		
Capitalizzazione media di mercato		
Ave Mkt Cap EUR		65.977,79



Titoli principali		
Nome	Settore	%
ASML Holding NV	Industria	6,07
SAP SE	Software	5,39
Prosus NV Ordinary Shares - ...	Finanza	4,89
Siemens AG	Industria	4,80
Atlas Copco AB Class A	Industria	4,58
Essilorluxottica	Beni di Consumo	4,49
Lvmh Moet Hennessy Louis...	Beni di Consumo	3,70
Schneider Electric SE	Industria	3,67
AstraZeneca PLC	Industria	3,66
Safran SA	Industria	3,17
% Primi 10 Titoli sul Patrimonio		44,42
Numero Complessivo di Titoli Azionari		37
Numero Complessivo di Titoli Obbligazionari		0

Distribuzione Settoriale %	Fondo
Ciclico	27,47
Materie Prime	7,82
Beni di Consumo Ciclici	10,70
Finanza	6,74
Immobiliare	2,21
Sensibile	47,60
Telecomunicazioni	3,59
Energia	1,60
Beni Industriali	28,42
Tecnologia	14,00
Difensivo	24,93
Beni Difensivi	5,63
Salute	19,30
Servizi di Pubblica Utilità	-

Ripartizione Geografica %	Fondo
America	3,97
Stati Uniti	3,97
Canada	0,00
America Latina e Centrale	0,00
Europa	96,03
Regno Unito	14,95
Europa Occidentale - Euro	61,55
Europa Occidentale - Non Euro	17,37
Europa dell'Est	2,16
Africa	0,00
Medio Oriente	0,00
Asia	0,00
Giappone	0,00
Australasia	0,00
Asia - Paesi Sviluppati	0,00
Asia - Emergente	0,00

Anagrafica

Società di Gestione	BNP Paribas Asset Management Luxembourg	Patrimonio Classe (Mln)	0,75 EUR	Investimento Min. Ingresso	-
Telefono	+352 2646 3017	Domicilio	LUSSEMBURGO	Investimento Min. Successivo	-
Web	www.bnpparibas-am.com	Valuta del Fondo	EUR	T.E.R.	-
Data di Partenza	24/05/2013	UCITS	Si	Spese correnti	1,06%
Nome del Gestore	-	Inc/Acc	Acc	Commissione di incentivo	-

BNP Paribas Funds Europe GrowthPrivl Capitalisation

Data Inizio Gestione	27/10/2022	ISIN	LU0823404834
NAV (05/12/2025)	EUR 229,71		
Patrimonio Netto (Mln)	106,17 EUR		
(31/10/2025)			