

# BNP Paribas Funds India Equity Classic Distribution

## Categoria Morningstar™

Azionari India

## Benchmark Morningstar

Morningstar India Target Market Exposure

NR USD

Usato nel Report

## Benchmark Dichiarato

MSCI India NR USD

## Morningstar Rating™

★★★

### Obiettivo d'Investimento Dichiarato

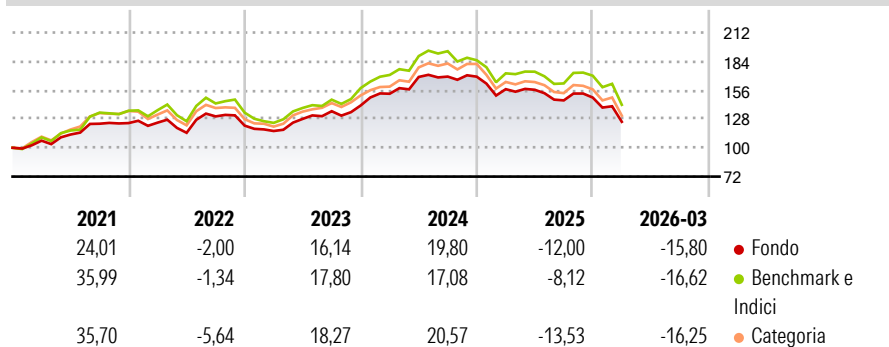
Questo comparto investe almeno 2/3 dei suoi attivi in azioni o titoli assimilati di emittenti che hanno la sede legale o esercitano una parte significativa della loro attività economica in India e in strumenti finanziari derivati su tale tipo di attivi. La parte residua, ovvero al massimo 1/3 degli attivi, può essere investita in qualsiasi altro valore mobiliare, strumento del mercato monetario, strumento finanziario derivato o liquidità, purché gli investimenti in titoli di credito di qualsiasi natura non superino il 15% degli attivi e, nel limite del 10% degli attivi, in OICVM o OIC.

### Misure di Rischio

3Y Alpha	-1,84	3Y Sharpe Ratio	0,03
3Y Beta	0,85	3Y Std Dev	13,40
3Y R-Squared	96,36	3Y Risk	-Med
3Y Info Ratio	-0,54	5Y Risk	Basso
3Y Tracking Error	3,77	10Y Risk	Basso

Basati su Morningstar India Target Market Exposure NR USD (dove applicabile)

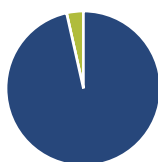
### Rendimenti



Rend. Cumulati %	Fondo	Bmk	Cat	Rendimenti Trimestrali %	Q1	Q2	Q3	Q4
3-Mesi	-2,93	-4,04	-2,86	2026	-15,80	-	-	-
6-Mesi	-12,89	-11,74	-12,72	2025	-7,18	-0,38	-6,58	1,87
1-Anno	-12,76	-11,12	-12,02	2024	8,05	10,71	0,21	-0,06
3-Anni Ann.ti	4,46	6,09	4,99	2023	-4,31	10,13	5,81	4,16
5-Anni Ann.ti	5,16	7,43	6,02	2022	0,36	-7,96	13,92	-6,87
10-Anni Ann.ti	5,10	9,10	7,35					

Rendimenti aggiornati al 29/04/2026

### Portafoglio 31/03/2026



#### Asset Allocation %

- Azioni
- Obbligazioni
- Liquidità
- Altro

#### Netta

96,49  
0,00  
3,51  
0,00

#### Style Box Azionaria

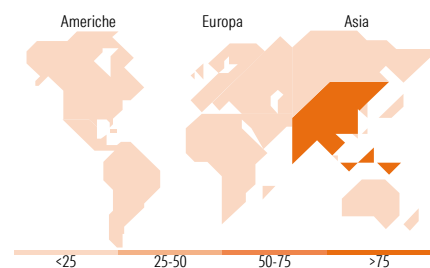


#### Mkt Cap %

**Fondo**  
Giant 44,29  
Large 37,07  
Medium 15,81  
Small 2,46  
Micro 0,38

#### Capitalizzazione media di mercato

**Fondo**  
Ave Mkt Cap USD 19.556,14



### Titoli principali

Nome	Settore	%
HDFC Bank Ltd	Finanza	6,99
Reliance Industries Ltd	Industria	6,92
ICICI Bank Ltd	Finanza	5,88
Bharti Airtel Ltd	Telecomunicazioni	4,33
Mahindra & Mahindra Ltd	Industria	3,59
Infosys Ltd	Tecnologia	3,35
Axis Bank Ltd	Finanza	3,06
State Bank of India	Finanza	2,83
Aster DM Healthcare Ltd...	Salute	2,58
Shriram Finance Ltd	Finanza	2,46
% Primi 10 Titoli sul Patrimonio		41,98
Numero Complessivo di Titoli Azionari		49
Numero Complessivo di Titoli Obbligazionari		0

### Distribuzione Settoriale %

	Fondo
<b>Ciclico</b>	<b>55,18</b>
Materie Prime	-
Beni di Consumo Ciclici	18,79
Finanza	34,69
Immobiliare	1,71
<b>Sensibile</b>	<b>33,77</b>
Telecomunicazioni	4,49
Energia	7,17
Beni Industriali	9,67
Tecnologia	12,45
<b>Difensivo</b>	<b>11,05</b>
Beni Difensivi	1,66
Salute	6,70
Servizi di Pubblica Utilità	2,69

### Ripartizione Geografica %

	Fondo
<b>America</b>	<b>0,00</b>
Stati Uniti	0,00
Canada	0,00
America Latina e Centrale	0,00
<b>Europa</b>	<b>0,00</b>
Regno Unito	0,00
Europa Occidentale - Euro	0,00
Europa Occidentale - Non Euro	0,00
Europa dell'Est	0,00
Africa	0,00
Medio Oriente	0,00
<b>Asia</b>	<b>100,00</b>
Giappone	0,00
Australasia	0,00
Asia - Paesi Sviluppati	0,00
Asia - Emergente	100,00

### Anagrafica

Società di Gestione	BNP Paribas Asset Management Luxembourg	Patrimonio Classe (Mln)	4,47 USD	Investimento Min. Ingresso	-
Telefono	+352 2646 3017	(29/04/2026)		Investimento Min. Successivo	-
Web	www.bnpparibas-am.com	Domicilio	LUSSEMBURGO	T.E.R.	-
Data di Partenza	17/05/2013	Valuta del Fondo	USD	Spese correnti	2,23%
Nome del Gestore	Alex KO	UCITS	Si	Commissione di incentivo	-
Data Inizio Gestione	17/05/2013	Inc/Acc	Inc		
NAV (29/04/2026)	USD 156,69	ISIN	LU0823429153		

# BNP Paribas Funds India Equity Classic Distribution

Patrimonio Netto (Mln) 361,70 USD

(31/03/2026)