

# BNP Paribas Funds India Equity Privilege Capitalisation

## Categoria Morningstar™

Azionari India

## Benchmark Morningstar

Morningstar India Target Market Exposure

NR USD

Usato nel Report

## Benchmark Dichiarato

MSCI India NR USD

## Morningstar Rating™

★★★

### Obiettivo d'Investimento Dichiarato

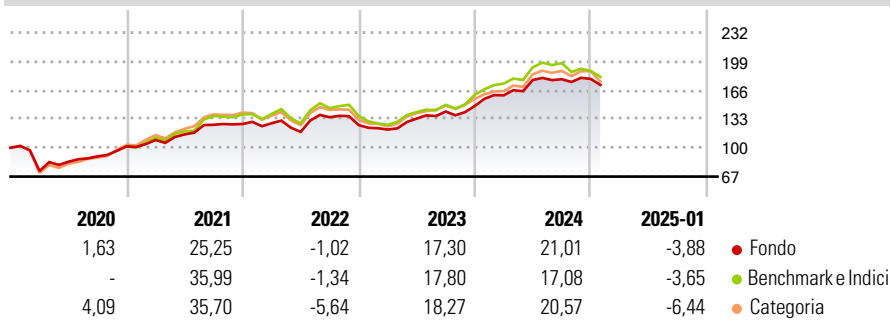
Questo comparto investe almeno 2/3 dei suoi attivi in azioni o titoli assimilati di emittenti che hanno la sede legale o esercitano una parte significativa della loro attività economica in India e in strumenti finanziari derivati su tale tipo di attivi. La parte residua, ovvero al massimo 1/3 degli attivi, può essere investita in qualsiasi altro valore mobiliare, strumento del mercato monetario, strumento finanziario derivato o liquidità, purché gli investimenti in titoli di credito di qualsiasi natura non superino il 15% degli attivi e, nel limite del 10% degli attivi, in OICVM o OIC.

### Misure di Rischio

3Y Alpha	0,72	3Y Sharpe Ratio	0,60
3Y Beta	0,81	3Y Std Dev	13,39
3Y R-Squared	94,28	3Y Risk	-Med
3Y Info Ratio	0,12	5Y Risk	Basso
3Y Tracking Error	4,15	10Y Risk	-Med

Basati su Morningstar India Target Market Exposure NR USD (dove applicabile)

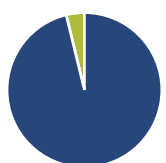
### Rendimenti



Rend. Cumulati %	Fondo	Bmk	Cat	Rendimenti Trimestrali %	Q1	Q2	Q3	Q4
3-Mesi	-0,02	-1,33	-0,98	2025	-	-	-	-
6-Mesi	-1,37	-5,95	-2,96	2024	8,31	10,98	0,47	0,19
1-Anno	10,19	7,54	10,42	2023	-4,07	10,40	6,08	4,41
3-Anni Ann.ti	10,87	10,01	9,18	2022	0,61	-7,73	14,21	-6,64
5-Anni Ann.ti	10,90	13,55	11,95	2021	7,16	5,87	9,55	0,78
10-Anni Ann.ti	6,76	9,30	7,96					

Rendimenti aggiornati al 04/02/2025

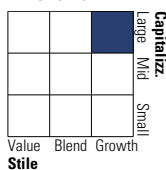
### Portafoglio 31/12/2024



Asset Allocation %	Netta
Azioni	96,20
Obbligazioni	0,00
Liquidità	3,80
Altro	0,00

### Style Box

#### Azionaria

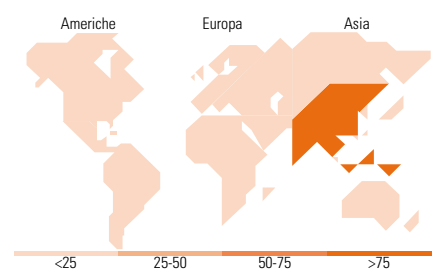
Value Blend Growth  
Style

### Mkt Cap %

Mkt Cap %	Fondo
Giant	59,23
Large	25,61
Medium	13,72
Small	1,44
Micro	0,00

### Capitalizzazione media di mercato

Capitalizzazione media di mercato	Fondo
Ave Mkt Cap USD	26.826,47



Ripartizione Geografica %	Fondo
<25	
25-50	
50-75	
>75	

### Titoli principali

Nome	Settore	%
HDFC Bank Ltd	🏦	8,37
ICICI Bank Ltd	🏦	6,57
Infosys Ltd	💻	5,08
Bharti Airtel Ltd	📶	4,59
Reliance Industries Ltd	🔥	4,09
Mahindra & Mahindra Ltd	🏠	3,33
Tata Consultancy Services Ltd	💻	2,98
Axis Bank Ltd	🏦	2,82
BNP Paribas InstiCash USD 1D...	—	2,70
Trent Ltd	🏠	2,51
% Primi 10 Titoli sul Patrimonio		43,06
Numero Complessivo di Titoli Azionari		52
Numero Complessivo di Titoli Obbligazionari		0

### Distribuzione Settoriale %

Distribuzione Settoriale %	Fondo
<b>Ciclico</b>	<b>54,76</b>
Materie Prime	3,23
Beni di Consumo Ciclici	16,19
Finanza	31,38
Immobiliare	3,96
<b>Sensibile</b>	<b>31,09</b>
Telecomunicazioni	6,66
Energia	4,25
Beni Industriali	8,91
Tecnologia	11,27
<b>Difensivo</b>	<b>14,15</b>
Beni Difensivi	3,89
Salute	7,72
Servizi di Pubblica Utilità	2,55

### Ripartizione Geografica %

Ripartizione Geografica %	Fondo
<b>America</b>	<b>0,00</b>
Stati Uniti	0,00
Canada	0,00
America Latina e Centrale	0,00
<b>Europa</b>	<b>1,53</b>
Regno Unito	0,00
Europa Occidentale - Euro	0,00
Europa Occidentale - Non Euro	0,00
Europa dell'Est	0,00
Africa	0,00
Medio Oriente	1,53
<b>Asia</b>	<b>98,47</b>
Giappone	0,00
Australasia	0,00
Asia - Paesi Sviluppatti	0,00
Asia - Emergente	98,47

### Anagrafica

Società di Gestione	BNP Paribas Asset Management Luxembourg	Patrimonio Classe (Mln)	15,45 USD	Investimento Min. Ingresso	1.000.000 EUR
Telefono	+352 2646 3017	Domicilio	LUSSEMBURGO	Investimento Min. Successivo	-
Web	www.bnpparibas-am.com	Valuta del Fondo	USD	T.E.R.	-
Data di Partenza	17/05/2013	UCITS	Si	Spese correnti	1,23%
Nome del Gestore	Alex KO	Inc/Acc	Acc	Commissione di incentivo	-
Data Inizio Gestione	17/05/2013	ISIN	LU0823429583		
NAV (04/02/2025)	USD 220,49				

# BNP Paribas Funds India Equity Privilege Capitalisation

Patrimonio Netto (Mln) 445,45 USD

(31/12/2024)