

BNP Paribas Funds Consumer InnovatorsClassic Capitalisation

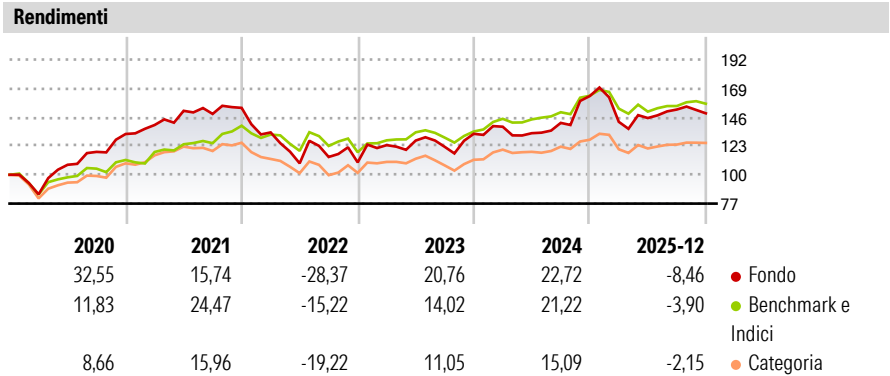
Categoria Morningstar™	Benchmark Morningstar	Benchmark Dichiarato	Morningstar Rating™
Azionari Settore Beni e Servizi di Consumo	Cat 50%MSCI Wld/CD NR&50%MSCI Wld/CS NR Usato nel Report	MSCI World/Consumer Disc NR USD	★★★

Obiettivo d'Investimento Dichiarato

Questo comparto investe almeno 2/3 dei suoi attivi in azioni o titoli assimilati di società che esercitano una parte significativa della loro attività economica nel settore dei beni di consumo durevoli, del tempo libero e dei mass media e in settori collegati o connessi, nonché in strumenti finanziari derivati su tale tipologia di attivi. La parte residua, ovvero al massimo 1/3 degli attivi, può essere investita in qualsiasi altro valore mobiliare, strumento del mercato monetario, strumento finanziario derivato o liquidità, purché gli investimenti in titoli di credito di qualsiasi natura non superino il 15% degli attivi e, nel limite del 10% degli attivi, in OICVM o OIC.

Misure di Rischio			
3Y Alpha	-2,70	3Y Sharpe Ratio	0,50
3Y Beta	1,52	3Y Std Dev	17,35
3Y R-Squared	91,30	3Y Risk	+Med
3Y Info Ratio	0,10	5Y Risk	+Med
3Y Tracking Error	8,20	10Y Risk	Med


Basati su Cat 50%MSCI Wld/CD NR&50%MSCI Wld/CS NR (dove applicabile)



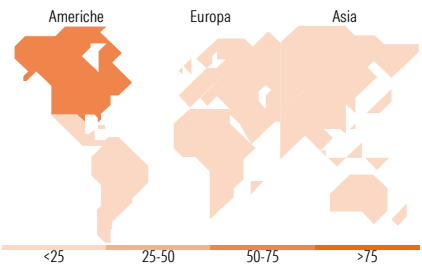
Rend. Cumulati %	Fondo	Bmk	Cat	Rendimenti Trimestrali %	Q1	Q2	Q3	Q4
3-Mesi	-5,89	-0,27	-1,79	2026	-	-	-	-
6-Mesi	-3,35	3,12	0,89	2026	-	-	-	-
1-Anno	-14,33	-5,34	-4,24	2025	-12,64	2,12	4,69	-2,00
3-Anni Ann.ti	5,21	8,24	4,58	2024	4,27	-3,75	6,20	15,14
5-Anni Ann.ti	1,68	7,05	1,99	2023	12,54	2,96	-3,96	8,51
10-Anni Ann.ti	8,39	8,69	5,69	2022	-12,79	-18,45	4,66	-3,77

Rendimenti aggiornati al 29/01/2026

Portafoglio 30/11/2025



Style Box Azionaria	Mkt Cap %	Fondo
Value	Giant	53,75
Blend	Large	21,64
Growth	Medium	16,69
Stile	Small	6,42
	Micro	1,48
	Capitalizzazione media di mercato	Fondo
	Ave Mkt Cap EUR	161.108,32



Titoli principali		
Nome	Settore	%
Tesla Inc		9,80
Amazon.com Inc		9,46
The Home Depot Inc		8,29
Lvmh Moet Hennessy Louis...		6,04
Sony Group Corp		5,97
MercadoLibre Inc		4,08
Hilton Worldwide Holdings Inc		4,07
Booking Holdings Inc		3,82
Fast Retailing Co Ltd		3,54
Nike Inc Class B		3,34
% Primi 10 Titoli sul Patrimonio		58,41
Numero Complessivo di Titoli Azionari		45
Numero Complessivo di Titoli Obbligazionari		0

Distribuzione Settoriale %	Fondo
Ciclico	78,94
Materie Prime	-
Beni di Consumo Ciclici	78,94
Finanza	-
Immobiliare	-
Sensibile	16,62
Telecomunicazioni	5,23
Energia	-
Beni Industriali	-
Tecnologia	11,39
Difensivo	4,44
Beni Difensivi	4,44
Salute	-
Servizi di Pubblica Utilità	-

Ripartizione Geografica %	Fondo
America	74,57
Stati Uniti	68,37
Canada	2,12
America Latina e Centrale	4,08
Europa	9,34
Regno Unito	0,00
Europa Occidentale - Euro	9,34
Europa Occidentale - Non Euro	0,00
Europa dell'Est	0,00
Africa	0,00
Medio Oriente	0,00
Asia	16,09
Giappone	12,42
Australasia	0,00
Asia - Paesi Sviluppati	0,00
Asia - Emergente	3,66

Anagrafica

Società di Gestione	BNP Paribas Asset Management Luxembourg	Patrimonio Classe (Mln)	315,20 EUR	Investimento Min. Ingresso	-
Telefono	+352 2646 3017	(29/01/2026)		Investimento Min. Successivo	-
Web	www.bnpparibas-am.com	Domicilio	LUSSEMBURGO	T.E.R.	-
Data di Partenza	24/05/2013	Valuta del Fondo	EUR	Spese correnti	1,98%
Nome del Gestore	Deena Friedman	UCITS	Si	Commissione di incentivo	-
Data Inizio Gestione	01/07/2023	Inc/Acc	Acc		
		ISIN	LU0823411706		

BNP Paribas Funds Consumer InnovatorsClassic Capitalisation

NAV <small>(29/01/2026)</small>	EUR 327,79
Patrimonio Netto (Mln)	505,79 EUR
<small>(30/11/2025)</small>	