

# BNP Paribas Funds Green Tigers Classic EUR Capitalisation

## Categoria Morningstar™

Azionari Settore Ecologia

## Benchmark Morningstar

Morningstar Global Target Market

Exposure NR USD

Usato nel Report

## Benchmark Dichiarato

80% MSCI AC Asia Pac Ex JPN Hdq NR

USD, 20% MSCI Japan 100% Hdq NR SGD

## Morningstar Rating™

★★

### Obiettivo d'Investimento Dichiarato

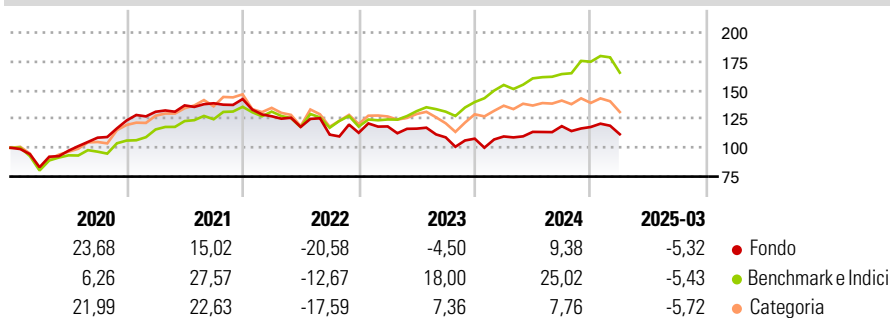
Questo comparto investe almeno 2/3 dei suoi attivi in azioni o titoli assimilati di società le cui tecnologie, prodotti e servizi forniscono soluzioni di sviluppo sostenibile ai problemi di natura ambientale in Asia e in strumenti finanziari derivati su tale tipologia di attivi. La parte residua, ovvero al massimo 1/3 degli attivi, può essere investita in qualsiasi altro valore mobiliare, strumento del mercato monetario, strumento finanziario derivato o liquidità, purché gli investimenti in titoli di credito di qualsiasi natura non superino il 15% degli attivi e, nel limite del 10% degli attivi, in OICVM o OIC.

### Misure di Rischio

3Y Alpha	-11,45	3Y Sharpe Ratio	-0,35
3Y Beta	1,00	3Y Std Dev	16,01
3Y R-Squared	69,54	3Y Risk	Med
3Y Info Ratio	-1,14	5Y Risk	-Med
3Y Tracking Error	10,62	10Y Risk	-Med

Basati su Morningstar Global Target Market Exposure NR USD (dove applicabile)

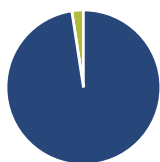
### Rendimenti



Rend. Cumulati %	Fondo	Bmk	Cat	Rendimenti Trimestrali %	Q1	Q2	Q3	Q4
3-Mesi	-14,91	-13,93	-14,64	2025	-5,32	-	-	-
6-Mesi	-15,98	-10,05	-15,39	2024	1,79	3,60	4,39	-0,63
1-Anno	-8,16	-2,43	-11,91	2023	4,91	-1,64	-6,48	-1,04
3-Anni Ann.ti	-6,88	4,83	-4,45	2022	-10,48	-7,29	-5,62	1,40
5-Anni Ann.ti	2,69	11,95	5,99	2021	6,13	4,21	1,32	2,64
10-Anni Ann.ti	-0,65	7,35	3,29					

Rendimenti aggiornati al 11/04/2025

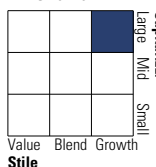
### Portafoglio 28/02/2025



Asset Allocation %	Netta
● Azioni	97,58
● Obbligazioni	0,00
● Liquidità	2,42
● Altro	0,00

### Style Box

#### Azionaria



Value Blend Growth

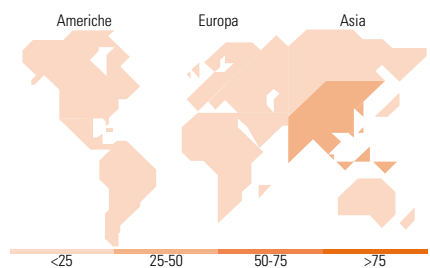
Style

### Mkt Cap %

Mkt Cap %	Fondo
Giant	36,19
Large	41,79
Medium	22,02
Small	0,00
Micro	0,00

### Capitalizzazione media di mercato

Capitalizzazione media di mercato	Fondo
Ave Mkt Cap USD	18.586,74



### Titoli principali

Nome	Settore	%
Taiwan Semiconductor...		7,58
Delta Electronics Inc		4,69
Brambles Ltd		3,83
Cleanaway Waste Management Ltd		3,79
Samsung Electro-Mechanics Co...		3,57
Advantech Co Ltd		3,42
Dabur India Ltd		3,37
MTR Corp Ltd		3,24
Daifuku Co Ltd		3,17
Yadea Group Holdings Ltd Shs...		3,15
% Primi 10 Titoli sul Patrimonio		39,80
Numero Complessivo di Titoli Azionari		45
Numero Complessivo di Titoli Obbligazionari		0

### Distribuzione Settoriale %

Distribuzione Settoriale %	Fondo
<b>Ciclico</b>	<b>19,14</b>
Materie Prime	0,86
Beni di Consumo Ciclici	15,88
Finanza	-
Immobiliare	2,40
<b>Sensibile</b>	<b>72,95</b>
Telecomunicazioni	-
Energia	-
Beni Industriali	32,64
Tecnologia	40,31
<b>Difensivo</b>	<b>7,91</b>
Beni Difensivi	3,45
Salute	3,08
Servizi di Pubblica Utilità	1,38

### Ripartizione Geografica %

Ripartizione Geografica %	Fondo
<b>America</b>	<b>0,00</b>
Stati Uniti	0,00
Canada	0,00
America Latina e Centrale	0,00
<b>Europa</b>	<b>0,00</b>
Regno Unito	0,00
Europa Occidentale - Euro	0,00
Europa Occidentale - Non Euro	0,00
Europa dell'Est	0,00
Africa	0,00
Medio Oriente	0,00
<b>Asia</b>	<b>100,00</b>
Giappone	21,85
Australasia	12,55
Asia - Paesi Sviluppati	34,99
Asia - Emergente	30,61

### Anagrafica

Società di Gestione	BNP Paribas Asset Management Luxembourg	Patrimonio Classe (Mln)	236,50 EUR	Investimento Min. Ingresso	-
Telefono	+352 2646 3017	(11/04/2025)		Investimento Min. Successivo	-
Web	www.bnpparibas-am.com	Domicilio	LUSSEMBURGO	T.E.R.	-
Data di Partenza	24/05/2013	Valuta del Fondo	EUR	Spese correnti	2,21%
Nome del Gestore	-	UCITS	Si	Commissione di incentivo	-
Data Inizio Gestione	01/01/2018	Inc/Acc	Acc		
NAV (11/04/2025)	EUR 216,49	ISIN	LU0823437925		

# BNP Paribas Funds Green Tigers Classic EUR Capitalisation

Patrimonio Netto (Mln) 463,59 USD

(28/02/2025)