

BNP Paribas Funds Green Tigers Classic EUR Distribution

Categoria Morningstar™

Azionari Settore Ecologia

Benchmark Morningstar

Morningstar Global Target Market

Exposure NR USD

Usato nel Report

Benchmark Dichiarato

80% MSCI AC Asia Pac Ex JPN Hdq NR USD,

20% MSCI Japan 100% Hdq NR SGD

Morningstar Rating™

★★★

Obiettivo d'Investimento Dichiarato

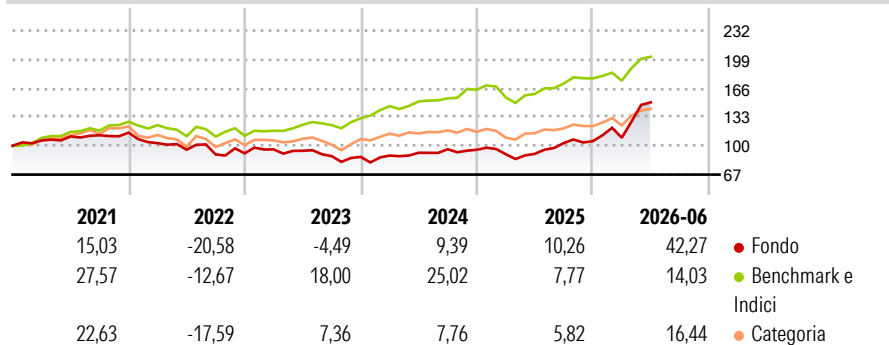
Questo comparto investe almeno 2/3 dei suoi attivi in azioni o titoli assimilati di società le cui tecnologie, prodotti e servizi forniscono soluzioni di sviluppo sostenibile ai problemi di natura ambientale in Asia e in strumenti finanziari derivati su tale tipologia di attivi. La parte residua, ovvero al massimo 1/3 degli attivi, può essere investita in qualsiasi altro valore mobiliare, strumento del mercato monetario, strumento finanziario derivato o liquidità, purché gli investimenti in titoli di credito di qualsiasi natura non superino il 15% degli attivi e, nel limite del 10% degli attivi, in OICVM o OIC.

Misure di Rischio

3Y Alpha	-5,27	3Y Sharpe Ratio	0,74
3Y Beta	1,41	3Y Std Dev	19,52
3Y R-Squared	70,67	3Y Risk	+Med
3Y Info Ratio	-0,08	5Y Risk	+Med
3Y Tracking Error	12,57	10Y Risk	Med

Basati su Morningstar Global Target Market Exposure NR USD (dove applicabile)

Rendimenti



Rend. Cumulati %	Fondo	Bmk	Cat	Rendimenti Trimestrali %	Q1	Q2	Q3	Q4
3-Mesi	34,93	13,99	12,63	2026	3,79	37,08	-	-
6-Mesi	39,16	13,21	15,90	2025	-5,32	0,39	13,63	2,09
1-Anno	63,32	26,30	27,44	2024	1,79	3,60	4,39	-0,63
3-Anni Ann.ti	16,31	17,53	8,63	2023	4,92	-1,64	-6,48	-1,04
5-Anni Ann.ti	6,10	11,50	3,31	2022	-10,48	-7,29	-5,63	1,40
10-Anni Ann.ti	8,70	12,35	8,48					

Rendimenti aggiornati al 02/07/2026

Portafoglio 31/05/2026



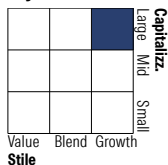
Asset Allocation %

- Azioni
- Obbligazioni
- Liquidità
- Altro

Netta

99,47
0,00
0,53
0,00

Style Box Azionaria



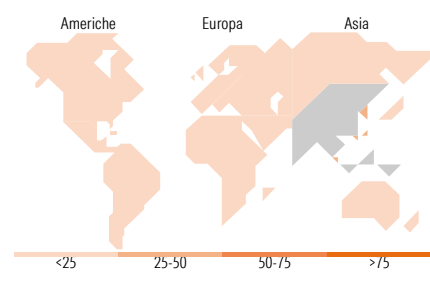
Stile

Mkt Cap %

Fondo
Giant 57,93
Large 16,47
Medium 25,61
Small 0,00
Micro 0,00

Capitalizzazione media di mercato

Fondo
Ave Mkt Cap USD 65.762,40



Titoli principali

Nome	Settore	%
SK Hynix Inc		10,36
Taiwan Semiconductor...		10,08
Delta Electronics Inc		4,64
Samsung Electro-Mechanics Co...		4,62
Tokyo Electron Ltd		3,50
NAURA Technology Group Co...		3,42
Contemporary Amperex...		3,35
Hoya Corp		3,31
ALS Ltd		3,19
Hitachi Ltd		2,95
% Primi 10 Titoli sul Patrimonio		49,42
Numero Complessivo di Titoli Azionari		43
Numero Complessivo di Titoli Obbligazionari		0

Distribuzione Settoriale %

	Fondo
Ciclico	17,87
Materie Prime	-
Beni di Consumo Ciclici	10,20
Finanza	2,53
Immobiliare	5,14
Sensibile	74,90
Telecomunicazioni	-
Energia	-
Beni Industriali	23,58
Tecnologia	51,31
Difensivo	7,23
Beni Difensivi	1,52
Salute	4,30
Servizi di Pubblica Utilità	1,41

Ripartizione Geografica %

	Fondo
America	0,00
Stati Uniti	0,00
Canada	0,00
America Latina e Centrale	0,00
Europa	0,00
Regno Unito	0,00
Europa Occidentale - Euro	0,00
Europa Occidentale - Non Euro	0,00
Europa dell'Est	0,00
Africa	0,00
Medio Oriente	0,00
Asia	100,00
Giappone	21,18
Australasia	9,28
Asia - Paesi Sviluppati	45,00
Asia - Emergente	24,54

Anagrafica

Società di Gestione	BNP Paribas Asset Management Luxembourg	Patrimonio Classe (Mln)	9,21 EUR	Investimento Min. Ingresso	-
Telefono	+352 2646 3017	Domicilio	LUSSEMBURGO	Investimento Min. Successivo	-
Web	www.bnpparibas-am.com	Valuta del Fondo	EUR	T.E.R.	-
Data di Partenza	24/05/2013	UCITS	Si	Spese correnti	2,21%
Nome del Gestore	-	Inc/Acc	Inc	Commissione di incentivo	-
Data Inizio Gestione	03/10/2023	ISIN	LU0823438220		
NAV (02/07/2026)	EUR 261,27				

See disclosures for more details

© 2026 Morningstar Italia. Tutti i diritti sono riservati. Le informazioni qui contenute: (1) sono proprietà di Morningstar, (2) non possono essere copiate, (3) non costituiscono consiglio di investimento; (4) sono fornite con scopi informativi; (5) sono ritenute attendibili da Morningstar che, pertanto, ne garantisce il maggior grado di accuratezza e completezza possibile, fatto salvo il caso in cui queste Le siano state fornite in modo errato e/o non completo dalle relative società produttrici; (6) sono estratte dai dati del fondo disponibili e riferiti a date temporali diverse. Morningstar non è responsabile per qualunque danno o perdita derivante da qualunque uso delle informazioni e chi visiona tali informazioni sarà responsabile dell'uso che andrà a farne. Non vi è naturalmente garanzia alcuna che i risultati del passato trovino un riscontro nel futuro.

BNP Paribas Funds Green Tigers Classic EUR Distribution

Patrimonio Netto (Mln)

192,71 USD

(31/05/2026)