

# BNP Paribas Funds Russia Equity Privl Distribution

## Categoria Morningstar™

Azionari Altri Settori

## Benchmark Morningstar

Not Categorized

Usato nel Report

## Benchmark Dichiarato

MSCI Russia 10-40 NR USD

## Morningstar Rating™

Senza rating

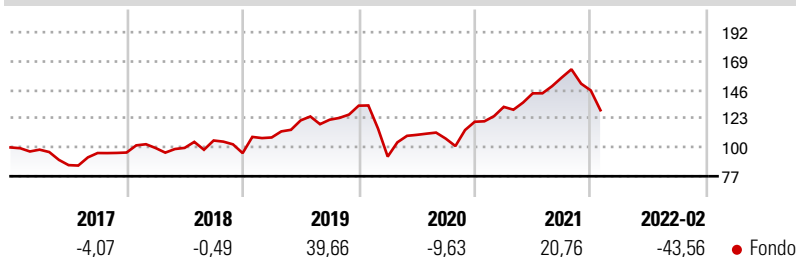
### Obiettivo d'Investimento Dichiarato

Il comparto investe almeno 2/3 dei suoi attivi in azioni o titoli assimilati di società che hanno sede legale o esercitano una parte significativa della loro attività economica in Russia. La parte residua, ovvero al massimo 1/3 degli attivi, può essere investita in qualsiasi altro valore mobiliare, strumento del mercato monetario o liquidità, purché gli investimenti in titoli di credito di qualsiasi natura non superino il 15% degli attivi e, nel limite del 10% degli attivi, in OICVM o OIC. Il comparto può inoltre fare ricorso a strumenti finanziari derivati a soli fini di copertura.

### Misure di Rischio

3Y Alpha	0,29	3Y Sharpe Ratio	-0,09
3Y Beta	0,76	3Y Std Dev	31,04
3Y R-Squared	95,02	3Y Risk	-
3Y Info Ratio	0,50	5Y Risk	-
3Y Tracking Error	12,42	10Y Risk	-

### Rendimenti



### Rend. Cumulati %

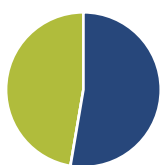
	Fondo
3-Mesi	-46,83
6-Mesi	-43,79
1-Anno	-35,12
3-Anni Ann.ti	-8,96
5-Anni Ann.ti	-3,82
10-Anni Ann.ti	-

Rendimenti aggiornati al 25/02/2022

### Rendimenti

	Q1	Q2	Q3	Q4
<b>Trimestrali %</b>				
2025	-	-	-	-
2024	-	-	-	-
2023	-	-	-	-
2022	-	-	-	-
2021	9,87	8,17	8,83	-6,63

### Portafoglio 31/12/2024

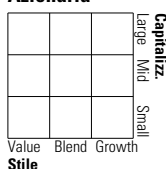


#### Asset Allocation %

Azioni	52,68
Obbligazioni	0,00
Liquidità	47,32
Altro	0,00

#### Style Box

##### Azionaria

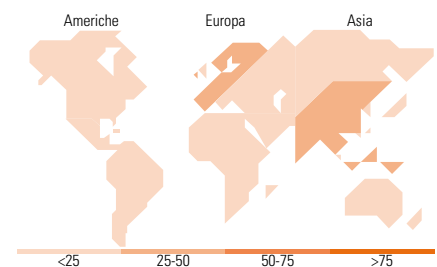


#### Mkt Cap %

Capitalizzazione media di mercato  
Ave Mkt Cap EUR

#### Fondo

Fondo



### Titoli principali

Nome	Settore	%
Nebius Group NV Shs Class-A-		21,63
VEON Ltd ADR		20,15
Germany (Federal Republic...)		18,71
Netherlands (Kingdom Of) 0%		15,43
France (Republic Of) 0%		13,20
MHP SE DR		7,72
National Atomic Co...		3,19
JSC VTB Bank		0,00
O'Key Group SA DR		0,00
Inter RAO UES PJSC		0,00
% Primi 10 Titoli sul Patrimonio		100,02
Numero Complessivo di Titoli Azionari		33
Numero Complessivo di Titoli Obbligazionari		0

### Distribuzione Settoriale %

	Fondo
<b>Ciclico</b>	<b>0,00</b>
Materie Prime	0,00
Beni di Consumo Ciclici	0,00
Finanza	0,00
Immobiliare	0,00
<b>Sensibile</b>	<b>85,35</b>
Telecomunicazioni	79,30
Energia	6,05
Beni Industriali	0,00
Tecnologia	-
<b>Difensivo</b>	<b>14,65</b>
Beni Difensivi	14,65
Salute	-
Servizi di Pubblica Utilità	0,00

### Ripartizione Geografica %

	Fondo
<b>America</b>	<b>0,00</b>
Stati Uniti	0,00
Canada	0,00
America Latina e Centrale	0,00
<b>Europa</b>	<b>55,70</b>
Regno Unito	0,00
Europa Occidentale - Euro	41,06
Europa Occidentale - Non Euro	0,00
Europa dell'Est	14,65
Africa	0,00
Medio Oriente	0,00
<b>Asia</b>	<b>44,30</b>
Giappone	0,00
Australasia	0,00
Asia - Paesi Sviluppati	0,00
Asia - Emergente	44,30

### Anagrafica

Società di Gestione	BNP Paribas Asset Management Luxembourg	Patrimonio Classe (Mln)	0,13 EUR	Investimento Min. Ingresso	-
Telefono	+352 2646 3017	Domicilio	LUSSEMBURGO	Investimento Min. Successivo	-
Web	www.bnpparibas-am.com	Valuta del Fondo	EUR	T.E.R.	-
Data di Partenza	17/12/2013	UCITS	Si	Spese correnti	0,33%
Nome del Gestore	Dan Fredrikson	Inc/Acc	Inc	Commissione di incentivo	-
Data Inizio Gestione	20/01/2020	ISIN	LU0823432884		
NAV (25/02/2022)	EUR 68,22				
Patrimonio Netto (Mln)	90,57 EUR				

(31/12/2024)