

# Fidelity Funds - Global Focus Fund Y-Acc-EUR

## Categoria Morningstar™

Azionari Internazionali Large Cap Blend

## Benchmark Morningstar

Morningstar Global Target Market

Exposure NR USD

Usato nel Report

## Benchmark Dichiarato

MSCI ACWI NR USD

## Morningstar Rating™

★★★

### Obiettivo d'Investimento Dichiarato

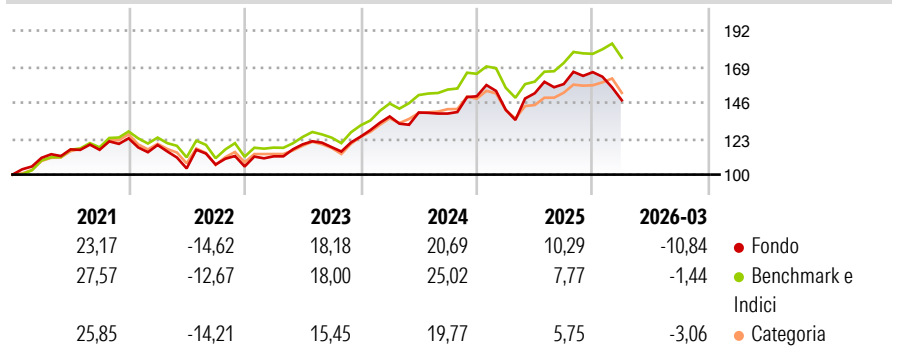
Finalizzato alla crescita del capitale a lungo termine, in via primaria mediante investimenti in titoli azionari sui mercati azionari in tutto il mondo. Il gestore sceglie liberamente le imprese indipendentemente dalla dimensione, locazione o attività industriale e concentrerà i suoi investimenti in un numero più limitato di imprese e pertanto il portafoglio sarà meno diversificato.

### Misure di Rischio

3Y Alpha	-3,82	3Y Sharpe Ratio	0,55
3Y Beta	1,00	3Y Std Dev	13,14
3Y R-Squared	77,02	3Y Risk	+Med
3Y Info Ratio	-0,73	5Y Risk	Med
3Y Tracking Error	6,30	10Y Risk	Med

Basati su Morningstar Global Target Market Exposure NR USD (dove applicabile)

### Rendimenti



Rend. Cumulati %	Fondo	Bmk	Cat	Rendimenti Trimestrali %	Q1	Q2	Q3	Q4
3-Mesi	-11,22	-0,36	-1,88	2026	-10,84	-	-	-
6-Mesi	-6,78	3,54	1,30	2025	-5,73	7,47	3,85	4,82
1-Anno	22,49	25,73	24,44	2024	10,34	1,85	-0,50	7,92
3-Anni Ann.ti	10,99	15,92	12,11	2023	6,19	6,85	-1,51	5,75
5-Anni Ann.ti	6,28	10,29	7,66	2022	-3,46	-12,60	2,40	-1,19
10-Anni Ann.ti	10,85	11,74	9,30					

Rendimenti aggiornati al 09/04/2026

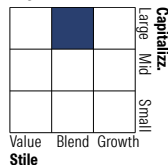
### Portafoglio 28/02/2026



#### Asset Allocation %

● Azioni	95,43
● Obbligazioni	0,23
● Liquidità	3,54
● Altro	0,80

#### Style Box Azionaria

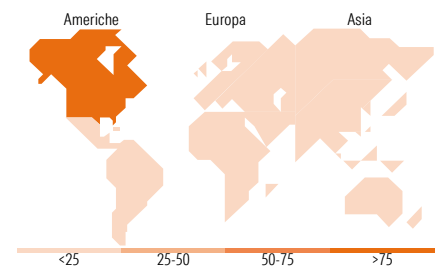


#### Mkt Cap %

Fondo	51,36
Giant	33,08
Large	9,87
Medium	2,97
Small	2,72

#### Capitalizzazione media di mercato

Ave Mkt Cap EUR	217.600,04
-----------------	------------



### Titoli principali

Nome	Settore	%
NVIDIA Corp	📠	7,16
Taiwan Semiconductor...	📠	5,30
Amazon.com Inc	📠	5,01
Fidelity ILF - USD A Acc	-	3,91
Broadcom Inc	📠	3,65
Berkshire Hathaway Inc Class B	📠	3,53
Salesforce Inc	📠	3,29
Microsoft Corp	📠	2,81
Danaher Corp	📠	2,67
RELX PLC	📠	2,33
% Primi 10 Titoli sul Patrimonio		39,65
Numero Complessivo di Titoli Azionari		71
Numero Complessivo di Titoli Obbligazionari		0

### Distribuzione Settoriale %

	Fondo
<b>Ciclico</b>	<b>29,98</b>
🏭 Materie Prime	-
🛒 Beni di Consumo Ciclici	9,13
🏦 Finanza	19,65
🏠 Immobiliare	1,20
<b>Sensibile</b>	<b>57,38</b>
📠 Telecomunicazioni	4,34
⚡ Energia	0,61
🏭 Beni Industriali	10,86
📠 Tecnologia	41,57
<b>Difensivo</b>	<b>12,65</b>
🛡️ Beni Difensivi	0,84
🏥 Salute	11,09
💡 Servizi di Pubblica Utilità	0,72

### Ripartizione Geografica %

	Fondo
<b>America</b>	<b>75,68</b>
Stati Uniti	72,15
Canada	3,03
America Latina e Centrale	0,50
<b>Europa</b>	<b>15,39</b>
Regno Unito	6,15
Europa Occidentale - Euro	6,18
Europa Occidentale - Non Euro	3,06
Europa dell'Est	0,00
Africa	0,00
Medio Oriente	0,00
<b>Asia</b>	<b>8,93</b>
Giappone	1,44
Australasia	0,00
Asia - Paesi Sviluppati	5,55
Asia - Emergente	1,95

### Anagrafica

Società di Gestione	Fidelity (FIL Inv Mgmt (Lux) S.A.)	Patrimonio Classe (Mln)	11,93 EUR	Investimento Min. Ingresso	2.500 EUR
Telefono	+ 352 250 404 2400	Domicilio	LUSSEMBURGO	Investimento Min. Successivo	1.000 EUR
Web	www.fidelity-international.com	Valuta del Fondo	EUR	T.E.R.	1,05%
Data di Partenza	03/06/2013	UCITS	Si	Spese correnti	1,06%
Nome del Gestore	Ashish Kochar	Inc/Acc	Acc	Commissione di incentivo	-
Data Inizio Gestione	15/09/2021	ISIN	LU0933613696		
NAV (09/04/2026)	EUR 37,26				

# Fidelity Funds - Global Focus Fund Y-Acc-EUR

Patrimonio Netto (Mln) 790,02 EUR

(28/02/2026)