

ODDO BHF Métropole Sélection Ciw EUR

Categoria Morningstar™

Azionari Europa Large Cap Value

Benchmark Morningstar

Morningstar Developed Europe Value

Target Market Exposure NR EUR

Usato nel Report

Benchmark Dichiarato

STOXX Europe Large 200 NR EUR

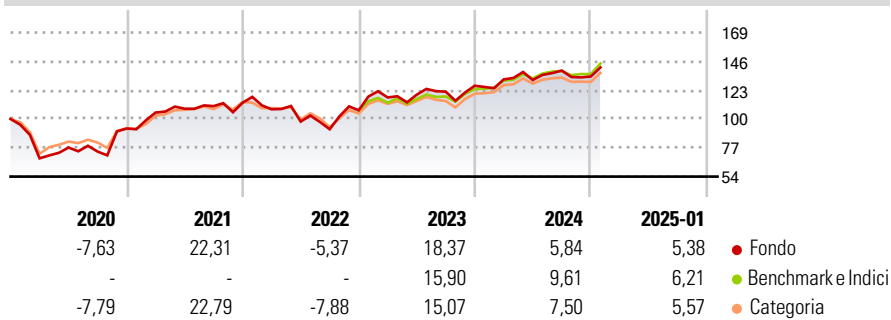
Morningstar Rating™

★★★

Obiettivo d'Investimento Dichiarato

METROPOLE EURO SRI aims to outperform its benchmark index, the EURO Stoxx Large with net dividends reinvested, over a five-year period.

Rendimenti



Misure di Rischio

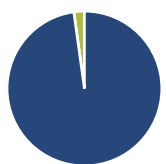
3Y Alpha	-3,70	3Y Sharpe Ratio	0,30
3Y Beta	1,25	3Y Std Dev	17,06
3Y R-Squared	93,36	3Y Risk	Alto
3Y Info Ratio	-0,48	5Y Risk	+Med
3Y Tracking Error	5,48	10Y Risk	+Med

Basati su Morningstar Developed Europe Value Target Market Exposure NR EUR (dove applicabile)

Rend. Cumulati %	Fondo	Bmk	Cat	Rendimenti Trimestrali %	Q1	Q2	Q3	Q4
3-Mesi	4,40	5,38	3,72	2025	-	-	-	-
6-Mesi	6,46	9,47	6,59	2025	-	-	-	-
1-Anno	12,59	16,66	13,65	2024	3,99	-0,37	5,76	-3,40
3-Anni Ann.ti	5,20	8,93	6,82	2023	9,62	1,86	2,04	3,88
5-Anni Ann.ti	7,92	7,86	7,24	2022	-4,66	-9,10	-6,26	16,47
10-Anni Ann.ti	3,82	5,47	4,84	2021	13,83	2,90	1,94	2,44

Rendimenti aggiornati al 03/02/2025

Portafoglio 30/06/2024



Asset Allocation %	Netta
Azioni	97,79
Obbligazioni	0,00
Liquidità	2,17
Altro	0,03

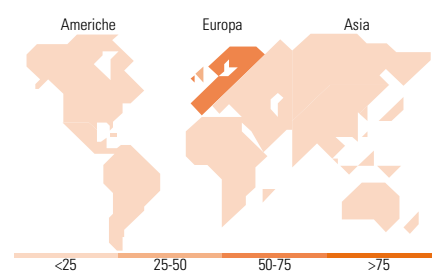
Style Box

Azionaria

Style	Value	Blend	Growth	Capitalizz.
Large				High
Mid				Mid
Small				Low

Capitalizzazione media di mercato

Mkt Cap %	Fondo
Giant	32,98
Large	19,85
Medium	36,24
Small	10,85
Micro	0,07
Ave Mkt Cap EUR	20.903,24



Titoli principali

Nome	Settore	%
Roche Holding AG	+	4,45
Lloyds Banking Group PLC	+	3,99
Banco Santander SA	+	3,87
Sanofi SA	+	3,68
Anheuser-Busch InBev SA/NV	+	3,68
ING Groep NV	+	3,45
TotalEnergies SE	+	3,40
Allianz SE	+	3,30
Fresenius Medical Care AG	+	3,28
Covestro AG	+	3,23
% Primi 10 Titoli sul Patrimonio		36,33
Numero Complessivo di Titoli Azionari		65
Numero Complessivo di Titoli Obbligazionari		0

Distribuzione Settoriale %

Distribuzione Settoriale %	Fondo
Ciclico	49,18
Materie Prime	15,01
Beni di Consumo Ciclici	10,01
Finanza	21,75
Immobiliare	2,40
Sensibile	28,63
Telecomunicazioni	5,53
Energia	6,55
Beni Industriali	14,41
Tecnologia	2,15
Difensivo	22,19
Beni Difensivi	5,40
Salute	16,79
Servizi di Pubblica Utilità	-

Ripartizione Geografica %

Ripartizione Geografica %	Fondo
America	2,26
Stati Uniti	2,26
Canada	0,00
America Latina e Centrale	0,00
Europa	97,74
Regno Unito	26,55
Europa Occidentale - Euro	63,21
Europa Occidentale - Non Euro	7,90
Europa dell'Est	0,07
Africa	0,00
Medio Oriente	0,00
Asia	0,00
Giappone	0,00
Australasia	0,00
Asia - Paesi Sviluppati	0,00
Asia - Emergente	0,00

Anagrafica

Società di Gestione	ODDO BHF Asset Management SAS	Patrimonio Classe (Mln)	26,09 EUR	Investimento Min. Ingresso	1.000.000 EUR
Telefono	+33.1.44.51.80.28	(03/02/2025)		Investimento Min. Successivo	1/100.000 Quota
Web	HTTP://AM.ODDO-BHF.COM	Domicilio	FRANCIA	T.E.R.	-
Data di Partenza	15/05/2013	Valuta del Fondo	EUR	Spese correnti	0,83%
Nome del Gestore	-	UCITS	Si	Commissione di incentivo	-
Data Inizio Gestione	01/01/2006	Inc/Acc	Acc		
NAV (03/02/2025)	EUR 364,89	ISIN	FR0011468602		

ODDO BHF Métropole Sélection Ciw EUR

Patrimonio Netto (Mln) 153,42 EUR

(30/06/2024)