

BlackRock Global Funds - Japan Small & MidCap Opportunities Fund A2 USD Hedged

Categoria Morningstar™

Azionari Altri Settori

Benchmark Morningstar
Not Categorized
Usato nel Report
Benchmark Dichiarato

S&P Japan MidSmall TR JPY

Morningstar Rating™

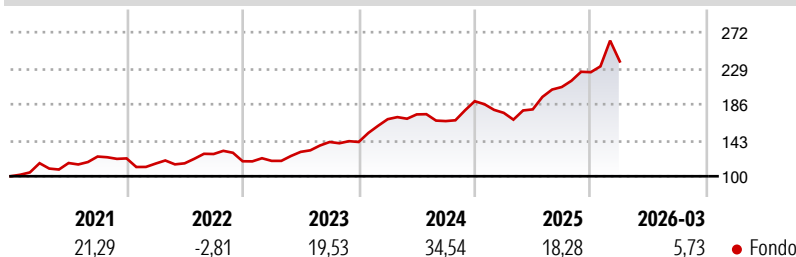
Senza rating

Obiettivo d'Investimento Dichiarato

Mira a massimizzare il rendimento investendo almeno il 70% del patrimonio in azioni di società a bassa/media capitalizzazione, con sede o che svolgono prevalentemente le loro attività in Giappone. Si considerano società a bassa/media capitalizzazione quelle che rientrano nell'ultima fascia del 40% di capitalizzazione del mercato di riferimento.

Misure di Rischio

3Y Alpha	-	3Y Sharpe Ratio	1,44
3Y Beta	-	3Y Std Dev	14,96
3Y R-Squared	-	3Y Risk	-
3Y Info Ratio	-	5Y Risk	-
3Y Tracking Error	-	10Y Risk	-


Rendimenti

Rend. Cumulati %

Periodo	Rendimento (%)
3-Mesi	5,07
6-Mesi	16,50
1-Anno	49,95
3-Anni Ann.ti	28,54
5-Anni Ann.ti	17,80
10-Anni Ann.ti	13,10

Rendimenti aggiornati al 24/04/2026

Rendimenti

Periodo	Q1	Q2	Q3	Q4
2026	5,73	-	-	-
2025	-7,32	2,36	14,82	8,59
2024	19,32	3,41	-4,60	14,30
2023	0,39	9,09	9,16	-0,02
2022	-5,07	0,25	9,63	-6,84

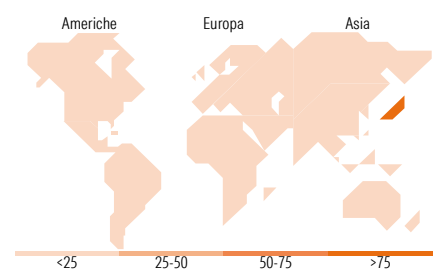
Portafoglio 31/03/2026

Style Box Azionaria

Mkt Cap %

Mkt Cap %	Fondo
Giant	0,73
Large	6,38
Medium	40,12
Small	40,85
Micro	11,93

Capitalizzazione media di mercato

Capitalizzazione media di mercato	Fondo
Ave Mkt Cap JPY	234.081,81


Titoli principali

Nome	Settore	%
The 77 Bank Ltd	🏦	2,04
Warabeya Nichiyo Holdings Co...	🏠	1,91
Iyogin Holdings Inc	🏠	1,89
Kitz Corp	🏠	1,87
Kyushu Financial Group Inc	🏠	1,87
Sojitz Corp	⚙️	1,86
Doshisha Co Ltd	⚙️	1,82
NS Group Inc	⚙️	1,81
Kurabo Industries Ltd	⚙️	1,80
Nagano Keiki Co Ltd	📄	1,78
% Primi 10 Titoli sul Patrimonio		18,64
Numero Complessivo di Titoli Azionari		96
Numero Complessivo di Titoli Obbligazionari		0

Distribuzione Settoriale %

Distribuzione Settoriale %	Fondo
Ciclico	41,76
Materie Prime	8,73
Beni di Consumo Ciclici	13,65
Finanza	10,95
Immobiliare	8,43
Sensibile	46,74
Telecomunicazioni	2,70
Energia	1,29
Beni Industriali	30,24
Tecnologia	12,51
Difensivo	11,49
Beni Difensivi	7,55
Salute	3,42
Servizi di Pubblica Utilità	0,51

Ripartizione Geografica %

Ripartizione Geografica %	Fondo
America	0,00
Stati Uniti	0,00
Canada	0,00
America Latina e Centrale	0,00
Europa	0,00
Regno Unito	0,00
Europa Occidentale - Euro	0,00
Europa Occidentale - Non Euro	0,00
Europa dell'Est	0,00
Africa	0,00
Medio Oriente	0,00
Asia	100,00
Giappone	100,00
Australasia	0,00
Asia - Paesi Sviluppati	0,00
Asia - Emergente	0,00

Anagrafica

Società di Gestione	BlackRock (Luxembourg) SA	Patrimonio Classe (Mln)	31,98 USD	Investimento Min. Ingresso	5.000 USD
Telefono	+44 20 77433000	Domicilio	LUSSEMBURGO	Investimento Min. Successivo	1.000 USD
Web	www.blackrock.com	Valuta del Fondo	USD	T.E.R.	1,81%
Data di Partenza	15/05/2013	UCITS	Si	Spese correnti	1,82%
Nome del Gestore	-	Inc/Acc	Acc	Commissione di incentivo	-
Data Inizio Gestione	01/05/2014	ISIN	LU0931342652		
NAV (24/04/2026)	USD 37,89				
Patrimonio Netto (Mln)	53.871,09 JPY				

(31/03/2026)