

T. Rowe Price Funds SICAV - US Smaller Companies Equity Fund Q

Categoria Morningstar™

Azionari USA Small Cap

Benchmark Morningstar

Morningstar US Small Cap Extended NR

USD

Usato nel Report

Benchmark Dichiarato

Russell 2500 Net 30%

Morningstar Rating™

★★★★

Obiettivo d'Investimento Dichiarato

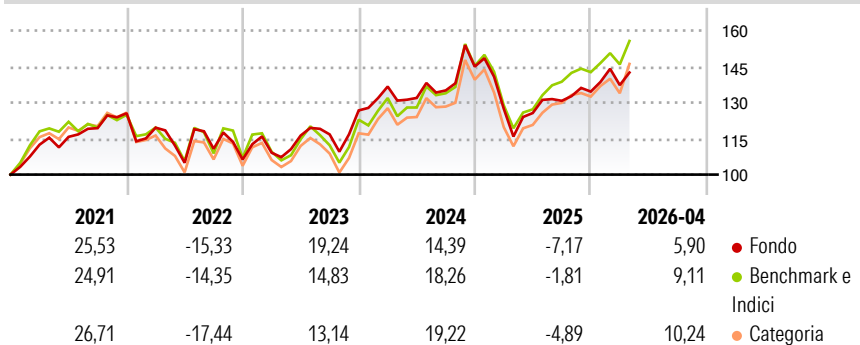
L'obiettivo del Fondo consiste nell'incrementare il valore delle azioni tramite l'incremento del valore dei investimenti. Il Fondo investe su base discrezionale principalmente in azioni e titoli collegati ad azioni di società di minori dimensioni statunitensi che presentano di norma un rischio e un rendimento elevato, con un valore di mercato pari o inferiore all'intervallo coperto dall'indice Russell 2500. La selezione delle imprese coniugherà l'investimento in società che evidenziano una crescita degli utili superiore alla media e in titoli che quotano a sconto rispetto alla media storica e/o alla media del rispettivo settore.

Misure di Rischio

3Y Alpha	-2,05	3Y Sharpe Ratio	0,49
3Y Beta	0,86	3Y Std Dev	16,20
3Y R-Squared	92,86	3Y Risk	Basso
3Y Info Ratio	-0,74	5Y Risk	Basso
3Y Tracking Error	5,13	10Y Risk	Basso

Basati su Morningstar US Small Cap Extended NR USD (dove applicabile)

Rendimenti

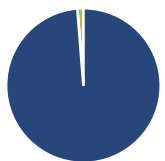


Rend. Cumulati %	Fondo	Bmk	Cat
3-Mesi	0,91	3,39	5,59
6-Mesi	10,89	11,67	14,09
1-Anno	17,46	26,46	26,51
3-Anni Ann.ti	10,45	14,31	13,32
5-Anni Ann.ti	5,09	5,69	5,70
10-Anni Ann.ti	11,78	9,86	10,86

Rendimenti aggiornati al 08/05/2026

Rendimenti Trimestrali %	Q1	Q2	Q3	Q4
2026	2,01	-	-	-
2025	-12,07	-1,44	4,05	2,94
2024	7,84	-3,47	2,37	7,34
2023	2,65	6,56	0,41	8,57
2022	-4,77	-12,23	5,56	-4,03

Portafoglio 31/03/2026



Asset Allocation %

- Azioni
- Obbligazioni
- Liquidità
- Altro

Netta

Azioni	98,74
Obbligazioni	0,00
Liquidità	1,26
Altro	0,00

Style Box Azionaria



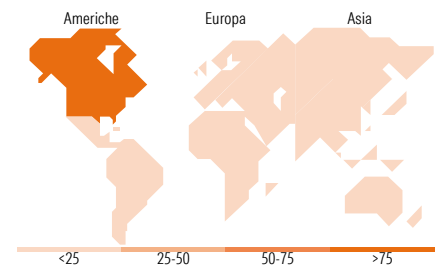
Stile

Mkt Cap %

Giant	0,00
Large	3,11
Medium	32,39
Small	52,25
Micro	12,25

Capitalizzazione media di mercato

Ave Mkt Cap USD 8.554,60



Titoli principali

Nome	Settore	%
US Foods Holding Corp	Alimentari	2,41
Elanco Animal Health Inc	Farmaceutici	2,14
Packaging Corp of America	Imballaggio	2,05
PTC Inc	Macchine	2,01
API Group Corp	Industria	1,85
Atmos Energy Corp	Energia	1,70
JBT Marel Corp	Alimentari	1,66
SLB Ltd	Industria	1,56
SiteOne Landscape Supply Inc	Industria	1,48
Weatherford International...	Industria	1,40
% Primi 10 Titoli sul Patrimonio		18,26
Numero Complessivo di Titoli Azionari		176
Numero Complessivo di Titoli Obbligazionari		0

Distribuzione Settoriale %

Settore	Fondo
Ciclico	30,02
Materie Prime	4,39
Beni di Consumo Ciclici	10,79
Finanza	11,95
Immobiliare	2,89
Sensibile	46,11
Telecomunicazioni	-
Energia	9,91
Beni Industriali	24,06
Tecnologia	12,14
Difensivo	23,87
Beni Difensivi	4,67
Salute	16,31
Servizi di Pubblica Utilità	2,89

Ripartizione Geografica %

Regione	Fondo
America	99,30
Stati Uniti	93,54
Canada	5,75
America Latina e Centrale	0,00
Europa	0,70
Regno Unito	0,00
Europa Occidentale - Euro	0,00
Europa Occidentale - Non Euro	0,58
Europa dell'Est	0,00
Africa	0,00
Medio Oriente	0,12
Asia	0,00
Giappone	0,00
Australasia	0,00
Asia - Paesi Sviluppati	0,00
Asia - Emergente	0,00

Anagrafica

Società di Gestione	T. Rowe Price (Luxembourg) Management S.à r.l.	Patrimonio Classe (Mln)	342,77 USD	Investimento Min. Ingresso	-
Telefono	+441268466339	Domicilio	LUSSEMBURGO	Investimento Min. Successivo	-
Web	www.troweprice.com	Valuta del Fondo	USD	T.E.R.	0,92%
Data di Partenza	08/05/2013	UCITS	Si	Spese correnti	0,91%
Nome del Gestore	Curt Organt	Inc/Acc	Acc	Commissione di incentivo	-
Data Inizio Gestione	31/03/2019	ISIN	LU0929966207		
NAV (08/05/2026)	USD 41,60				

T. Rowe Price Funds SICAV - US Smaller Companies Equity Fund Q

Patrimonio Netto (Mln) 3.297,07 USD

(31/03/2026)