

T. Rowe Price Funds SICAV - US Blue Chip Equity Fund Q

Categoria Morningstar™

Azionari USA Large Cap Growth

Benchmark Morningstar

Morningstar US Large-Mid Cap Broad  
Growth NR USD  
Usato nel Report

Benchmark Dichiarato

S&P 500 (Net of 30% withhg tax)

Morningstar Rating™

★★★★

Obiettivo d'Investimento Dichiarato

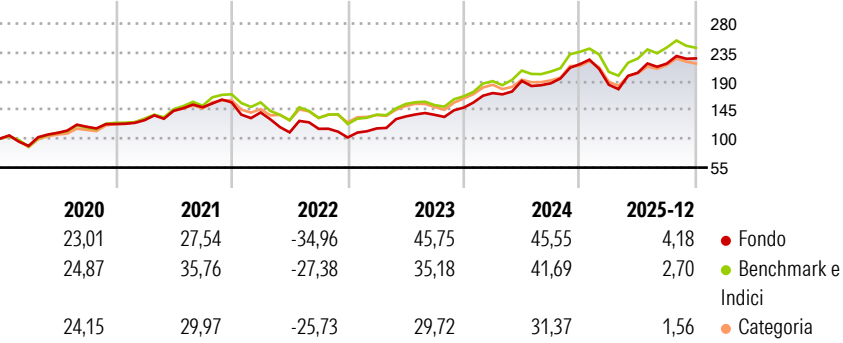
L'obiettivo del Fondo consiste nell'incrementare il valore delle sue azioni tramite l'incremento del valore dei suoi investimenti. Il Fondo investe su base discrezionale principalmente in azioni e titoli collegati ad azioni di società statunitensi di dimensioni mediograndi con una posizione di leader di mercato, un management di grande esperienza e solidi fondamentali finanziari. Si definiscono società statunitensi di dimensioni mediograndi quelle con una capitalizzazione di borsa pari o superiore all'intervallo coperto dall'indice Russell Mid Cap o dall'indice S&P MidCap 400. Il Fondo porrà l'enfasi sull'investimento in società che evidenziano tassi di crescita potenziale degli utili superiori alla media e sostenibili. Il reddito...

Misure di Rischio

3Y Alpha	4,68	3Y Sharpe Ratio	1,47
3Y Beta	0,97	3Y Std Dev	17,14
3Y R-Squared	91,22	3Y Risk	+Med
3Y Info Ratio	1,10	5Y Risk	+Med
3Y Tracking Error	4,66	10Y Risk	+Med

Basati su Morningstar US Large-Mid Cap Broad Growth NR USD (dove applicabile)

Rendimenti




Rend. Cumulati %	Fondo	Bmk	Cat
3-Mesi	-0,90	-3,09	-1,15
6-Mesi	5,38	2,90	4,15
1-Anno	-0,26	-0,60	-1,68
3-Anni Ann.ti	27,37	23,28	19,43
5-Anni Ann.ti	11,63	13,00	9,67
10-Anni Ann.ti	15,83	16,26	14,35

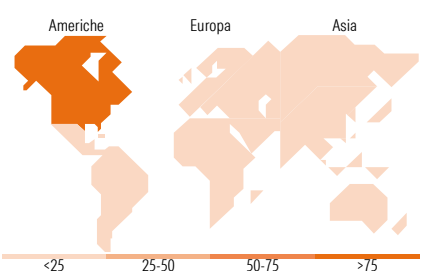
Rendimenti aggiornati al 20/01/2026

Rendimenti	Q1	Q2	Q3	Q4
Trimestrali %				
2026	-	-	-	-
2025	-14,78	10,09	7,09	3,68
2024	15,24	11,13	-2,00	15,97
2023	13,86	16,13	1,83	8,24
2022	-10,07	-22,04	5,06	-11,70

Portafoglio 31/12/2025



Style Box Azionaria	Mkt Cap %	Fondo
Giant	70,28	
Large	21,01	
Medium	8,72	
Small	0,00	
Micro	0,00	
Capitalizzazione media di mercato		Fondo
Ave Mkt Cap USD	901.199,57	



Titoli principali		
Nome	Settore	%
NVIDIA Corp	🖥️	9,56
Microsoft Corp	💻	9,55
Apple Inc	📱	8,98
Amazon.com Inc	🛒	7,91
Alphabet Inc Class C	📠	4,68
Meta Platforms Inc Class A	📠	4,67
Broadcom Inc	💻	4,33
Carvana Co Class A	🚗	4,28
Eli Lilly and Co	🏥	4,02
Visa Inc Class A	💳	3,66
% Primi 10 Titoli sul Patrimonio		61,64
Numero Complessivo di Titoli Azionari		58
Numero Complessivo di Titoli Obbligazionari		2

Distribuzione Settoriale %		Fondo
🔄 Ciclico		30,45
🏭 Materie Prime		0,78
🛒 Beni di Consumo Ciclici		19,68
🏦 Finanza		9,99
🏠 Immobiliare		-
🌐 Sensibile		59,43
📠 Telecomunicazioni		12,93
🏠 Energia		-
🏭 Beni Industriali		4,12
💻 Tecnologia		42,37
🛡️ Difensivo		10,12
🛡️ Beni Difensivi		0,85
🏥 Salute		8,62
💡 Servizi di Pubblica Utilità		0,65

Ripartizione Geografica %		Fondo
America		95,70
Stati Uniti		94,55
Canada		1,14
America Latina e Centrale		0,00
Europa		2,43
Regno Unito		0,00
Europa Occidentale - Euro		1,28
Europa Occidentale - Non Euro		1,15
Europa dell'Est		0,00
Africa		0,00
Medio Oriente		0,00
Asia		1,87
Giappone		0,00
Australasia		0,00
Asia - Paesi Sviluppati		1,26
Asia - Emergente		0,61

Anagrafica

Società di Gestione	T. Rowe Price (Luxembourg) Management S.à r.l.	Patrimonio Classe (Mln)	95,13 USD	Investimento Min. Ingresso	-
Telefono	+441268466339	Domicilio	LUSSEMBURGO	Investimento Min. Successivo	-
Web	www.troweprice.com	Valuta del Fondo	USD	T.E.R.	-
Data di Partenza	13/05/2013	UCITS	Si	Spese correnti	0,78%
Nome del Gestore	-	Inc/Acc	Acc	Commissione di incentivo	-

# T. Rowe Price Funds SICAV - US Blue Chip Equity Fund Q

Data Inizio Gestione	01/10/2021	ISIN	LU0860350494
NAV (20/01/2026)	USD 61,89		
Patrimonio Netto (Mln)	1.034,95 USD		
(31/12/2025)			