

# BNP Paribas Funds Consumer Innovators Privilege Distribution

## Categoria Morningstar™

Azionari Settore Beni e Servizi di Consumo

## Benchmark Morningstar

Cat 50%MSCI Wld/CD NR&50%MSCI Wld/  
CS NR  
Usato nel Report

## Benchmark Dichiarato

MSCI World/Consumer Disc NR USD

## Morningstar Rating™

★★★★

### Obiettivo d'Investimento Dichiarato

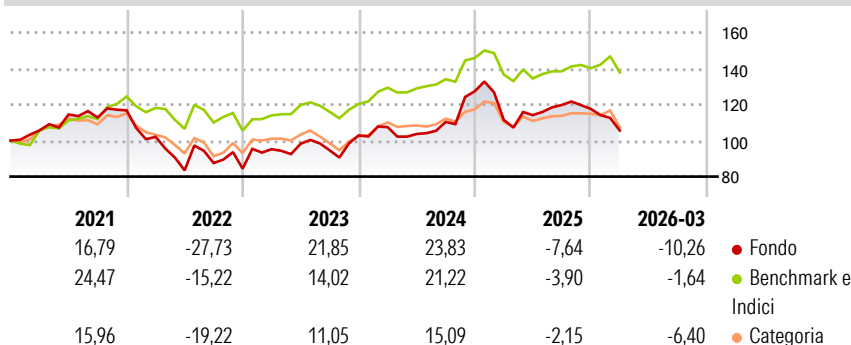
Questo comparto investe almeno 2/3 dei suoi attivi in azioni o titoli assimilati di società che esercitano una parte significativa della loro attività economica nel settore dei beni di consumo durevoli, del tempo libero e dei mass media e in settori collegati o connessi, nonché in strumenti finanziari derivati su tale tipologia di attivi. La parte residua, ovvero al massimo 1/3 degli attivi, può essere investita in qualsiasi altro valore mobiliare, strumento del mercato monetario, strumento finanziario derivato o liquidità, purché gli investimenti in titoli di credito di qualsiasi natura non superino il 15% degli attivi e, nel limite del 10% degli attivi, in OICVM o OIC.

### Misure di Rischio

3Y Alpha	-3,53	3Y Sharpe Ratio	0,11
3Y Beta	1,32	3Y Std Dev	16,40
3Y R-Squared	84,39	3Y Risk	Med
3Y Info Ratio	-0,39	5Y Risk	Med
3Y Tracking Error	7,90	10Y Risk	Med

Basati su Cat 50%MSCI Wld/CD NR&amp;50%MSCI Wld/CS NR (dove applicabile)

### Rendimenti



Rend. Cumulati %	Fondo	Bmk	Cat	Rendimenti Trimestrali %	Q1	Q2	Q3	Q4
3-Mesi	-6,96	-0,45	-3,42	2026	-10,26	-	-	-
6-Mesi	-9,76	1,01	-3,94	2025	-12,44	2,35	4,93	-1,78
1-Anno	5,31	9,50	7,36	2024	4,50	-3,54	6,44	15,40
3-Anni Ann.ti	4,90	7,69	4,26	2023	12,80	3,19	-3,74	8,76
5-Anni Ann.ti	-0,04	5,91	0,85	2022	-12,60	-18,27	4,90	-3,56
10-Anni Ann.ti	8,62	8,45	5,26					

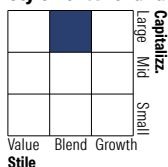
Rendimenti aggiornati al 23/04/2026

### Portafoglio 28/02/2026



Asset Allocation %	Netta
● Azioni	99,83
● Obbligazioni	0,00
● Liquidità	0,17
● Altro	0,00

### Style Box Azionaria

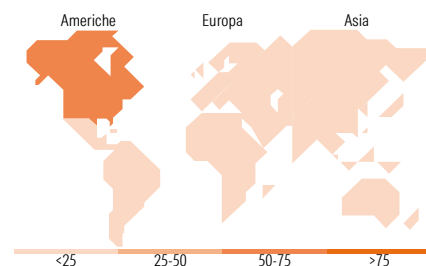


### Mkt Cap %

Fondo	Fondo
Giant	51,78
Large	22,68
Medium	17,32
Small	7,03
Micro	1,19

### Capitalizzazione media di mercato

Fondo	Fondo
Ave Mkt Cap EUR	144.859,65



### Titoli principali

Nome	Settore	%
The Home Depot Inc	🏠	9,50
Amazon.com Inc	📦	9,10
Tesla Inc	🚗	8,86
Lvmh Moet Hennessy Louis...	🍷	5,67
Sony Group Corp	📺	5,35
Fast Retailing Co Ltd	🛍️	4,40
Hilton Worldwide Holdings Inc	🏨	4,16
MercadoLibre Inc	🛒	3,91
Booking Holdings Inc	🏠	3,40
Nike Inc Class B	👟	3,36
% Primi 10 Titoli sul Patrimonio		57,70
Numero Complessivo di Titoli Azionari		45
Numero Complessivo di Titoli Obbligazionari		0

### Distribuzione Settoriale %

Fondo	Fondo
<b>Ciclico</b>	<b>80,50</b>
🏠 Materie Prime	-
🏠 Beni di Consumo Ciclici	80,50
🏠 Finanza	-
🏠 Immobiliare	-
<b>Sensibile</b>	<b>14,44</b>
📡 Telecomunicazioni	4,26
⚡ Energia	-
🏠 Beni Industriali	-
📺 Tecnologia	10,18
<b>Difensivo</b>	<b>5,06</b>
🏠 Beni Difensivi	5,06
🏠 Salute	-
💡 Servizi di Pubblica Utilità	-

### Ripartizione Geografica %

Fondo	Fondo
<b>America</b>	<b>74,90</b>
Stati Uniti	69,23
Canada	1,76
America Latina e Centrale	3,92
<b>Europa</b>	<b>8,98</b>
Regno Unito	0,00
Europa Occidentale - Euro	8,98
Europa Occidentale - Non Euro	0,00
Europa dell'Est	0,00
Africa	0,00
Medio Oriente	0,00
<b>Asia</b>	<b>16,12</b>
Giappone	12,58
Australasia	0,00
Asia - Paesi Sviluppati	0,00
Asia - Emergente	3,54

### Anagrafica

Società di Gestione	BNP Paribas Asset Management Luxembourg	Patrimonio Classe (Mln)	7,56 EUR	Investimento Min. Ingresso	-
Telefono	+352 2646 3017	(23/04/2026)		Investimento Min. Successivo	-
Web	www.bnpparibas-am.com	Domicilio	LUSSEMBURGO	T.E.R.	1,06%
Data di Partenza	31/05/2013	Valuta del Fondo	EUR	Spese correnti	1,06%
Nome del Gestore	Deena Friedman	UCITS	Si	Commissione di incentivo	-
Data Inizio Gestione	01/07/2023	Inc/Acc	Inc		
		ISIN	LU0823412696		

# BNP Paribas Funds Consumer Innovators Privilege Distribution

NAV (23/04/2026)

EUR 268,62

Patrimonio Netto (Mln)

435,06 EUR

(28/02/2026)