

BNP Paribas Funds Green Tigers N Capitalisation

Categoria Morningstar™

Azionari Settore Ecologia

Benchmark Morningstar

Morningstar Global Target Market

Exposure NR USD

Usato nel Report

Benchmark Dichiarato

80% MSCI AC Asia Pac Ex JPN Hdq NR USD,

20% MSCI Japan 100% Hdq NR SGD

Morningstar Rating™

★★★

Obiettivo d'Investimento Dichiarato

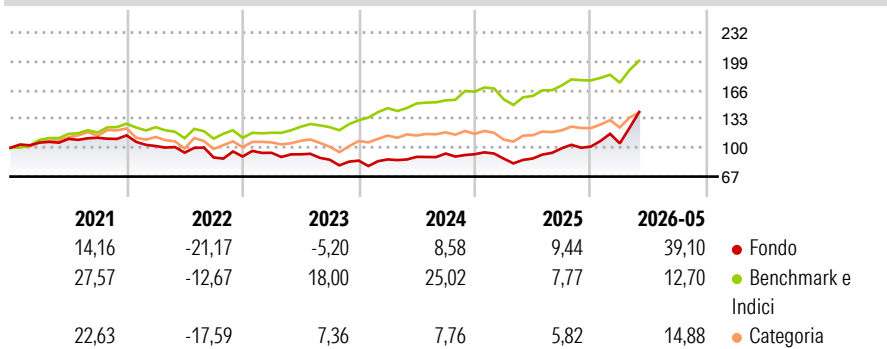
Questo comparto investe almeno 2/3 dei suoi attivi in azioni o titoli assimilati di società le cui tecnologie, prodotti e servizi forniscono soluzioni di sviluppo sostenibile ai problemi di natura ambientale in Asia e in strumenti finanziari derivati su tale tipologia di attivi. La parte residua, ovvero al massimo 1/3 degli attivi, può essere investita in qualsiasi altro valore mobiliare, strumento del mercato monetario, strumento finanziario derivato o liquidità, purché gli investimenti in titoli di credito di qualsiasi natura non superino il 15% degli attivi e, nel limite del 10% degli attivi, in OICVM o OIC.

Misure di Rischio

3Y Alpha	-7,73	3Y Sharpe Ratio	0,67
3Y Beta	1,38	3Y Std Dev	19,53
3Y R-Squared	69,01	3Y Risk	+Med
3Y Info Ratio	-0,27	5Y Risk	+Med
3Y Tracking Error	12,70	10Y Risk	-

Basati su Morningstar Global Target Market Exposure NR USD (dove applicabile)

Rendimenti



Rend. Cumulati %	Fondo	Bmk	Cat	Rendimenti Trimestrali %	Q1	Q2	Q3	Q4
3-Mesi	28,49	14,35	12,11	2026	3,60	-	-	-
6-Mesi	41,44	12,03	14,80	2025	-5,50	0,20	13,42	1,89
1-Anno	60,82	25,96	26,55	2024	1,60	3,40	4,20	-0,81
3-Anni Ann.ti	14,58	18,00	8,71	2023	4,72	-1,83	-6,65	-1,22
5-Anni Ann.ti	5,21	11,57	3,43	2022	-10,64	-7,46	-5,81	1,21
10-Anni Ann.ti	-	-	-					

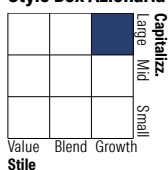
Rendimenti aggiornati al 25/06/2026

Portafoglio 30/04/2026



Asset Allocation %	Netta
● Azioni	99,25
● Obbligazioni	0,00
● Liquidità	0,75
● Altro	0,00

Style Box Azionaria

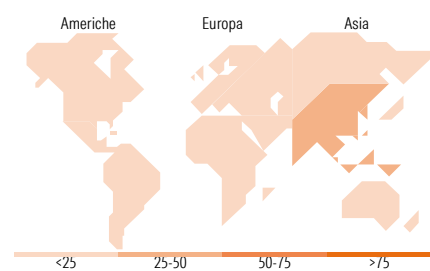


Mkt Cap %

Fondo	Value	Blend	Growth
Giant	55,07		
Large	16,28		
Medium	28,65		
Small	0,00		
Micro	0,00		

Capitalizzazione media di mercato

Fondo	Ave Mkt Cap USD
	49.221,80



Titoli principali

Nome	Settore	%
Taiwan Semiconductor...	📱	9,72
SK Hynix Inc	📱	7,09
Delta Electronics Inc	📱	5,08
NAURA Technology Group Co...	📱	3,85
Hoya Corp	📱	3,68
Tokyo Electron Ltd	📱	3,44
Contemporary Amperex...	📱	3,42
ALS Ltd	📱	3,31
Hitachi Ltd	📱	3,23
Samsung Electro-Mechanics Co...	📱	3,06
% Primi 10 Titoli sul Patrimonio		45,86
Numero Complessivo di Titoli Azionari		44
Numero Complessivo di Titoli Obbligazionari		0

Distribuzione Settoriale %

	Fondo
Ciclico	19,56
🏠 Materie Prime	-
🛒 Beni di Consumo Ciclici	11,14
🏦 Finanza	2,92
🏠 Immobiliare	5,50
Sensibile	72,19
📞 Telecomunicazioni	-
⚡ Energia	-
⚙️ Beni Industriali	26,49
💻 Tecnologia	45,70
Difensivo	8,25
🛡️ Beni Difensivi	1,73
🏥 Salute	4,93
💡 Servizi di Pubblica Utilità	1,59

Ripartizione Geografica %

	Fondo
America	0,00
Stati Uniti	0,00
Canada	0,00
America Latina e Centrale	0,00
Europa	0,00
Regno Unito	0,00
Europa Occidentale - Euro	0,00
Europa Occidentale - Non Euro	0,00
Europa dell'Est	0,00
Africa	0,00
Medio Oriente	0,00
Asia	100,00
Giappone	22,41
Australasia	10,50
Asia - Paesi Sviluppati	38,59
Asia - Emergente	28,49

Anagrafica

Società di Gestione	BNP Paribas Asset Management Luxembourg	Patrimonio Classe (Mln)	0,02 EUR	Investimento Min. Ingresso	-
Telefono	+352 2646 3017	Domicilio	LUSSEMBURGO	Investimento Min. Successivo	-
Web	www.bnpparibas-am.com	Valuta del Fondo	USD	T.E.R.	-
Data di Partenza	23/12/2013	UCITS	Si	Spese correnti	2,98%
Nome del Gestore	-	Inc/Acc	Acc	Commissione di incentivo	-
Data Inizio Gestione	03/10/2023	ISIN	LU0823438659		
NAV (25/06/2026)	USD 247,19				

See disclosures for more details

© 2026 Morningstar Italia. Tutti i diritti sono riservati. Le informazioni qui contenute: (1) sono proprietà di Morningstar, (2) non possono essere copiate, (3) non costituiscono consiglio di investimento; (4) sono fornite con scopi informativi; (5) sono ritenute attendibili da Morningstar che, pertanto, ne garantisce il maggior grado di accuratezza e completezza possibile, fatto salvo il caso in cui queste Le siano state fornite in modo errato e/o non completo dalle relative società produttrici; (6) sono estratte dai dati del fondo disponibili e riferiti a date temporali diverse. Morningstar non è responsabile per qualunque danno o perdita derivante da qualunque uso delle informazioni e chi visiona tali informazioni sarà responsabile dell'uso che andrà a farne. Non vi è naturalmente garanzia alcuna che i risultati del passato trovino un riscontro nel futuro.

BNP Paribas Funds Green Tigers N Capitalisation

Patrimonio Netto (Mln)

163,12 USD

(30/04/2026)