

BNP Paribas Funds Green Tigers Privilege EUR Capitalisation

Categoria Morningstar™

Azionari Settore Ecologia

Benchmark Morningstar

Morningstar Global Target Market

Exposure NR USD

Usato nel Report

Benchmark Dichiarato

80% MSCI AC Asia Pac Ex JPN Hdq NR

USD, 20% MSCI Japan 100% Hdq NR SGD

Morningstar Rating™

★★

Obiettivo d'Investimento Dichiarato

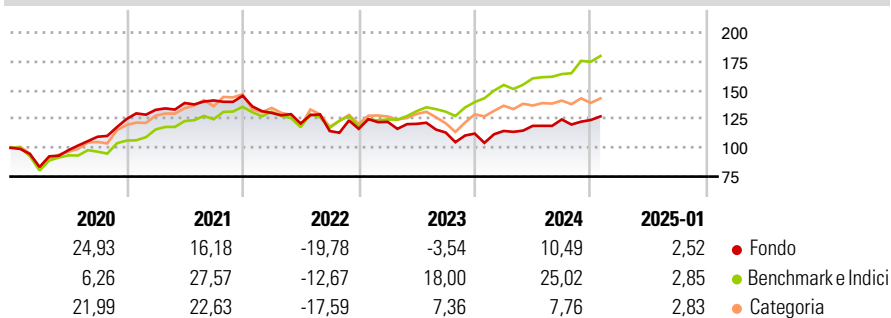
Questo comparto investe almeno 2/3 dei suoi attivi in azioni o titoli assimilati di società le cui tecnologie, prodotti e servizi forniscono soluzioni di sviluppo sostenibile ai problemi di natura ambientale in Asia e in strumenti finanziari derivati su tale tipologia di attivi. La parte residua, ovvero al massimo 1/3 degli attivi, può essere investita in qualsiasi altro valore mobiliare, strumento del mercato monetario, strumento finanziario derivato o liquidità, purché gli investimenti in titoli di credito di qualsiasi natura non superino il 15% degli attivi e, nel limite del 10% degli attivi, in OICVM o OIC.

Misure di Rischio

3Y Alpha	-12,24	3Y Sharpe Ratio	-0,21
3Y Beta	1,01	3Y Std Dev	15,72
3Y R-Squared	69,02	3Y Risk	-Med
3Y Info Ratio	-1,21	5Y Risk	-Med
3Y Tracking Error	10,73	10Y Risk	Med

Basati su Morningstar Global Target Market Exposure NR USD (dove applicabile)

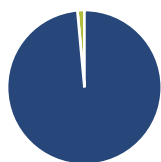
Rendimenti



Rend. Cumulati %	Fondo	Bmk	Cat	Rendimenti Trimestrali %	Q1	Q2	Q3	Q4
3-Mesi	3,14	9,06	2,23	2025	-	-	-	-
6-Mesi	11,57	16,12	6,30	2025	2,04	3,86	4,66	-0,38
1-Anno	19,82	23,21	11,03	2024	5,17	-1,40	-6,24	-0,79
3-Anni Ann.ti	-2,14	11,78	2,99	2023	-10,26	-7,05	-5,39	1,65
5-Anni Ann.ti	4,22	11,89	6,41	2022	6,39	4,47	1,57	2,90
10-Anni Ann.ti	4,21	10,52	6,90	2021				

Rendimenti aggiornati al 04/02/2025

Portafoglio 31/12/2024

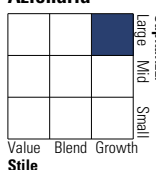


Asset Allocation %

Azioni	98,54
Obbligazioni	0,00
Liquidità	1,46
Altro	0,00

Style Box

Azionaria

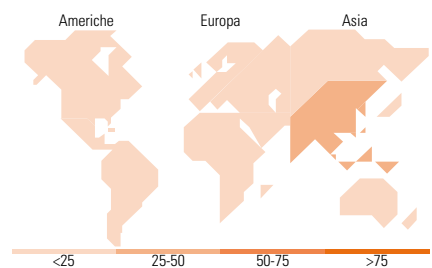


Mkt Cap %

Fondo	38,36
Giant	40,14
Large	21,51
Medium	0,00
Small	0,00
Micro	0,00

Capitalizzazione media di mercato

Fondo	18.692,0
Ave Mkt Cap USD	0



Titoli principali

Nome	Settore	%
Taiwan Semiconductor...	🏭	8,04
Delta Electronics Inc	🏭	5,17
Samsung Electro-Mechanics Co...	🏭	3,74
Dabur India Ltd	🏭	3,59
Brambles Ltd	🏭	3,57
MTR Corp Ltd	🏭	3,49
Hoya Corp	🏭	3,27
Yadea Group Holdings Ltd Shs...	🏭	3,22
Cleanaway Waste Management Ltd	🏭	3,18
Shenzhen Envicool Technology...	🏭	3,01
% Primi 10 Titoli sul Patrimonio		40,29
Numero Complessivo di Titoli Azionari		44
Numero Complessivo di Titoli Obbligazionari		0

Distribuzione Settoriale %

	Fondo
Ciclico	19,72
Materie Prime	0,90
Beni di Consumo Ciclici	16,20
Finanza	-
Immobiliare	2,62
Sensibile	72,18
Telecomunicazioni	-
Energia	-
Beni Industriali	31,69
Tecnologia	40,49
Difensivo	8,10
Beni Difensivi	3,65
Salute	3,32
Servizi di Pubblica Utilità	1,14

Ripartizione Geografica %

	Fondo
America	0,00
Stati Uniti	0,00
Canada	0,00
America Latina e Centrale	0,00
Europa	0,00
Regno Unito	0,00
Europa Occidentale - Euro	0,00
Europa Occidentale - Non Euro	0,00
Europa dell'Est	0,00
Africa	0,00
Medio Oriente	0,00
Asia	100,00
Giappone	21,12
Australasia	11,81
Asia - Paesi Sviluppati	34,80
Asia - Emergente	32,26

Anagrafica

Società di Gestione	BNP Paribas Asset Management Luxembourg	Patrimonio Classe (Mln)	69,54 EUR	Investimento Min. Ingresso	1.000.000 EUR
Telefono	+352 2646 3017	(04/02/2025)		Investimento Min. Successivo	-
Web	www.bnpparibas-am.com	Domicilio	LUSSEMBURGO	T.E.R.	-
Data di Partenza	23/12/2013	Valuta del Fondo	EUR	Spese correnti	1,23%
Nome del Gestore	-	UCITS	Si	Commissione di incentivo	-
Data Inizio Gestione	01/01/2018	Inc/Acc	Acc		
NAV (04/02/2025)	EUR 194,05	ISIN	LU0823438733		

BNP Paribas Funds Green Tigers Privilege EUR Capitalisation

Patrimonio Netto (Mln) 458,32 USD

(31/12/2024)