

BNP Paribas Funds Green Tigers Privilege EUR Distribution

Categoria Morningstar™

Azionari Settore Ecologia

Benchmark Morningstar

Morningstar Global Target Market

Exposure NR USD

Usato nel Report

Benchmark Dichiarato

80% MSCI AC Asia Pac Ex JPN Hdq NR USD,

20% MSCI Japan 100% Hdq NR SGD

Morningstar Rating™

★★★★

Obiettivo d'Investimento Dichiarato

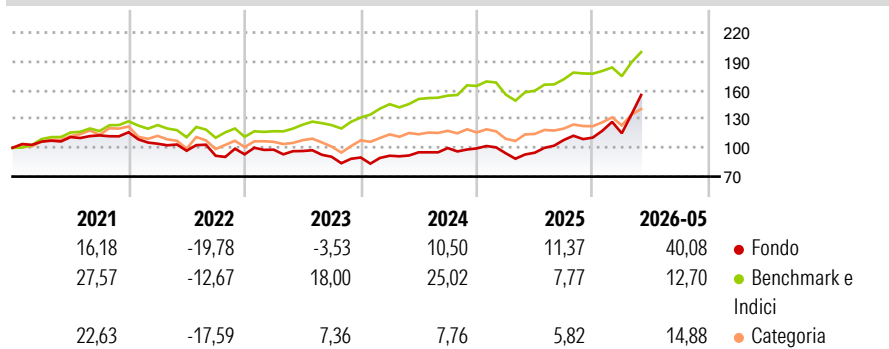
Questo comparto investe almeno 2/3 dei suoi attivi in azioni o titoli assimilati di società le cui tecnologie, prodotti e servizi forniscono soluzioni di sviluppo sostenibile ai problemi di natura ambientale in Asia e in strumenti finanziari derivati su tale tipologia di attivi. La parte residua, ovvero al massimo 1/3 degli attivi, può essere investita in qualsiasi altro valore mobiliare, strumento del mercato monetario, strumento finanziario derivato o liquidità, purché gli investimenti in titoli di credito di qualsiasi natura non superino il 15% degli attivi e, nel limite del 10% degli attivi, in OICVM o OIC.

Misure di Rischio

3Y Alpha	-5,98	3Y Sharpe Ratio	0,76
3Y Beta	1,38	3Y Std Dev	19,54
3Y R-Squared	69,02	3Y Risk	+Med
3Y Info Ratio	-0,11	5Y Risk	+Med
3Y Tracking Error	12,72	10Y Risk	Med

Basati su Morningstar Global Target Market Exposure NR USD (dove applicabile)

Rendimenti



Rend. Cumulati %	Fondo	Bmk	Cat	Rendimenti Trimestrali %	Q1	Q2	Q3	Q4
3-Mesi	37,44	14,75	14,21	2026	4,04	-	-	-
6-Mesi	50,98	12,83	16,52	2025	-5,09	0,63	13,92	2,35
1-Anno	74,68	27,38	32,33	2024	2,04	3,85	4,66	-0,38
3-Anni Ann.ti	18,75	17,99	9,23	2023	5,18	-1,40	-6,24	-0,79
5-Anni Ann.ti	8,26	11,89	4,66	2022	-10,26	-7,05	-5,39	1,65
10-Anni Ann.ti	10,57	12,34	8,51					

Rendimenti aggiornati al 22/06/2026

Portafoglio 30/04/2026



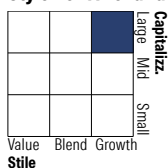
Asset Allocation %

- Azioni
- Obbligazioni
- Liquidità
- Altro

Netta

99,25
0,00
0,75
0,00

Style Box Azionaria



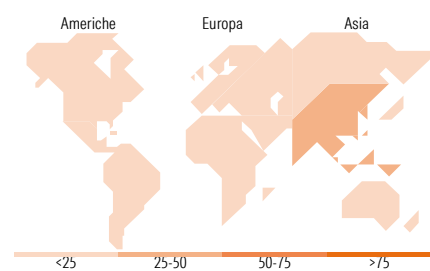
Stile

Mkt Cap %

Fondo
Giant 55,07
Large 16,28
Medium 28,65
Small 0,00
Micro 0,00

Capitalizzazione media di mercato

Fondo
Ave Mkt Cap USD 49.221,8
0



Titoli principali

Nome	Settore	%
Taiwan Semiconductor...		9,72
SK Hynix Inc		7,09
Delta Electronics Inc		5,08
NAURA Technology Group Co...		3,85
Hoya Corp		3,68
Tokyo Electron Ltd		3,44
Contemporary Amperex...		3,42
ALS Ltd		3,31
Hitachi Ltd		3,23
Samsung Electro-Mechanics Co...		3,06
% Primi 10 Titoli sul Patrimonio		45,86
Numero Complessivo di Titoli Azionari		44
Numero Complessivo di Titoli Obbligazionari		0

Distribuzione Settoriale %

	Fondo
Ciclico	19,56
Materie Prime	-
Beni di Consumo Ciclici	11,14
Finanza	2,92
Immobiliare	5,50
Sensibile	72,19
Telecomunicazioni	-
Energia	-
Beni Industriali	26,49
Tecnologia	45,70
Difensivo	8,25
Beni Difensivi	1,73
Salute	4,93
Servizi di Pubblica Utilità	1,59

Ripartizione Geografica %

	Fondo
America	0,00
Stati Uniti	0,00
Canada	0,00
America Latina e Centrale	0,00
Europa	0,00
Regno Unito	0,00
Europa Occidentale - Euro	0,00
Europa Occidentale - Non Euro	0,00
Europa dell'Est	0,00
Africa	0,00
Medio Oriente	0,00
Asia	100,00
Giappone	22,41
Australasia	10,50
Asia - Paesi Sviluppati	38,59
Asia - Emergente	28,49

Anagrafica

Società di Gestione	BNP Paribas Asset Management Luxembourg	Patrimonio Classe (Mln)	2,86 EUR	Investimento Min. Ingresso	-
Telefono	+352 2646 3017	Domicilio	LUSSEMBURGO	Investimento Min. Successivo	-
Web	www.bnpparibas-am.com	Valuta del Fondo	EUR	T.E.R.	-
Data di Partenza	23/12/2013	UCITS	Si	Spese correnti	1,21%
Nome del Gestore	-	Inc/Acc	Inc	Commissione di incentivo	-
Data Inizio Gestione	03/10/2023	ISIN	LU0823438816		
NAV (22/06/2026)	EUR 229,00				

See disclosures for more details

© 2026 Morningstar Italia. Tutti i diritti sono riservati. Le informazioni qui contenute: (1) sono proprietà di Morningstar, (2) non possono essere copiate, (3) non costituiscono consiglio di investimento; (4) sono fornite con scopi informativi; (5) sono ritenute attendibili da Morningstar che, pertanto, ne garantisce il maggior grado di accuratezza e completezza possibile, fatto salvo il caso in cui queste Le siano state fornite in modo errato e/o non completo dalle relative società prodotte; (6) sono estratte dai dati del fondo disponibili e riferiti a date temporali diverse. Morningstar non è responsabile per qualunque danno o perdita derivante da qualunque uso delle informazioni e chi visiona tali informazioni sarà responsabile dell'uso che andrà a farne. Non vi è naturalmente garanzia alcuna che i risultati del passato trovino un riscontro nel futuro.

BNP Paribas Funds Green Tigers Privilege EUR Distribution

Patrimonio Netto (Mln)

163,12 USD

(30/04/2026)

[See disclosures for more details](#)

© 2026 Morningstar Italia. Tutti i diritti sono riservati. Le informazioni qui contenute: (1) sono proprietà di Morningstar, (2) non possono essere copiate, (3) non costituiscono consiglio di investimento; (4) sono fornite con scopi informativi; (5) sono ritenute attendibili da Morningstar che, pertanto, ne garantisce il maggior grado di accuratezza e completezza possibile, fatto salvo il caso in cui queste Le siano state fornite in modo errato e/o non completo dalle relative società prodotte; (6) sono estratte dai dati del fondo disponibili e riferiti a date temporali diverse. Morningstar non è responsabile per qualunque danno o perdita derivante da qualunque uso delle informazioni e chi visiona tali informazioni sarà responsabile dell'uso che andrà a farne. Non vi è naturalmente garanzia alcuna che i risultati del passato trovino un riscontro nel futuro.

