

BG COLLECTION INVESTMENT - Greater China Equities DX

Categoria Morningstar™

Azionari Grande Cina

Benchmark Morningstar

MSCI Golden Dragon NR USD

Usato nel Report

Benchmark Dichiarato

Not Benchmarked

Morningstar Rating™

★★★

Obiettivo d'Investimento Dichiarato

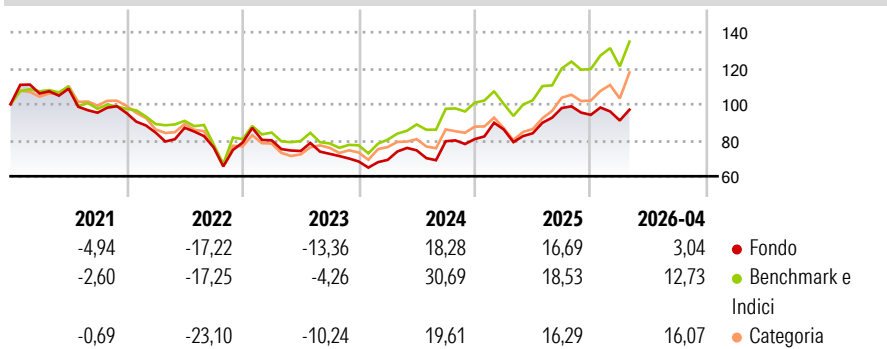
Il Fondo mira a conseguire un aumento del valore dell'investimento nel lungo termine. Il Fondo non ha un parametro di riferimento. Il Fondo investe essenzialmente in altri fondi investiti in titoli azionari di società quotate su una borsa valori nella Repubblica popolare cinese, Hong Kong, Taiwan e Macao. Il Fondo può utilizzare strumenti finanziari derivati con lo scopo di proteggere il suo portafoglio da fluttuazioni sfavorevoli di mercato o dei tassi di cambio.

Misure di Rischio

3Y Alpha	-7,27	3Y Sharpe Ratio	0,41
3Y Beta	0,88	3Y Std Dev	17,14
3Y R-Squared	82,24	3Y Risk	Basso
3Y Info Ratio	-1,31	5Y Risk	-Med
3Y Tracking Error	8,08	10Y Risk	-Med

Basati su MSCI Golden Dragon NR USD (dove applicabile)

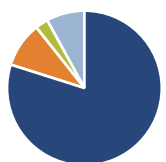
Rendimenti



Rend. Cumulati %	Fondo	Bmk	Cat	Rendimenti Trimestrali %	Q1	Q2	Q3	Q4
3-Mesi	1,53	10,39	10,17	2026	-3,33	-	-	-
6-Mesi	3,06	21,40	20,44	2025	6,64	-2,45	16,72	-3,89
1-Anno	16,81	38,28	36,86	2024	1,33	7,66	6,83	1,48
3-Anni Ann.ti	8,99	20,30	14,37	2023	1,62	-7,43	-2,13	-5,89
5-Anni Ann.ti	-0,82	6,58	1,60	2022	-11,35	3,18	-12,56	3,50
10-Anni Ann.ti	6,17	11,06	9,32					

Rendimenti aggiornati al 22/05/2026

Portafoglio 30/04/2026



Asset Allocation %

Azioni	79,89
Obbligazioni	9,43
Liquidità	2,68
Altro	8,00

Netta

Netta	79,89
Obbligazioni	9,43
Liquidità	2,68
Altro	8,00

Style Box Azionaria

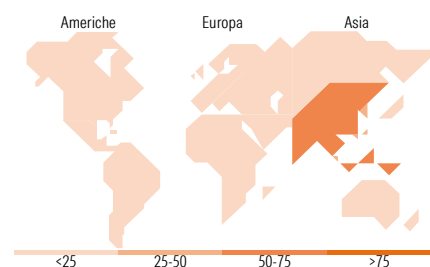
Capitalizzazione	Large	Mid	Small
Stile	Value	Blend	Growth

Mkt Cap %

Fondo	65,74
Giant	27,97
Large	5,66
Medium	0,41
Small	0,23
Micro	0,23

Capitalizzazione media di mercato

Fondo	60.984,7
Ave Mkt Cap EUR	0



Titoli principali

Nome	Settore	%
iShares MSCI Taiwan ETF USD...	-	21,26
Franklin FTSE China UCITS ETF	-	14,95
Amundi MSCI China ETF Acc	-	9,48
HSBC MSCI China ETF	-	9,33
Fullgoal China S-M Cap Gwth...	-	8,00
Morgan Stanley BV 0%	-	7,83
UBS (Lux) EF China Oppo(USD)...	-	5,82
HSBC Hang Seng Tech ETF	-	4,93
KraneShares CSI China...	-	4,30
Ninety One GSF All China Eq...	-	3,77
% Primi 10 Titoli sul Patrimonio		89,68
Numero Complessivo di Titoli Azionari		0
Numero Complessivo di Titoli Obbligazionari		2

Distribuzione Settoriale %

	Fondo
Ciclico	38,31
Materie Prime	4,21
Beni di Consumo Ciclici	18,69
Finanza	13,97
Immobiliare	1,44
Sensibile	53,28
Telecomunicazioni	14,30
Energia	1,85
Beni Industriali	5,18
Tecnologia	31,95
Difensivo	8,40
Beni Difensivi	3,29
Salute	4,31
Servizi di Pubblica Utilità	0,80

Ripartizione Geografica %

	Fondo
America	1,02
Stati Uniti	1,02
Canada	0,00
America Latina e Centrale	0,00
Europa	0,11
Regno Unito	0,06
Europa Occidentale - Euro	0,05
Europa Occidentale - Non Euro	0,00
Europa dell'Est	0,00
Africa	0,00
Medio Oriente	0,00
Asia	98,87
Giappone	0,00
Australasia	0,00
Asia - Paesi Sviluppati	29,21
Asia - Emergente	69,66

Anagrafica

Società di Gestione	BG Fund Management Luxembourg S.A.	Patrimonio Classe (Mln)	6,05 EUR	Investimento Min. Ingresso	500 EUR
Telefono	-	Domicilio	LUSSEMBURGO	Investimento Min. Successivo	-
Web	-	Valuta del Fondo	EUR	T.E.R.	-
Data di Partenza	13/05/2013	UCITS	Si	Spese correnti	1,73%
Nome del Gestore	-	Inc/Acc	Acc	Commissione di incentivo	0,01%
Data Inizio Gestione	11/03/2008	ISIN	LU0900383620		
NAV (22/05/2026)	EUR 202,99				
Patrimonio Netto (Mln)	74,24 EUR				

(30/04/2026)

See disclosures for more details

© 2026 Morningstar Italia. Tutti i diritti sono riservati. Le informazioni qui contenute: (1) sono proprietà di Morningstar, (2) non possono essere copiate, (3) non costituiscono consiglio di investimento; (4) sono fornite con scopi informativi; (5) sono ritenute attendibili da Morningstar che, pertanto, ne garantisce il maggior grado di accuratezza e completezza possibile, fatto salvo il caso in cui queste Le siano state fornite in modo errato e/o non completo dalle relative società produttrici; (6) sono estratte dai dati del fondo disponibili e riferiti a date temporali diverse. Morningstar non è responsabile per qualunque danno o perdita derivante da qualunque uso delle informazioni e chi visiona tali informazioni sarà responsabile dell'uso che andrà a farne. Non vi è naturalmente garanzia alcuna che i risultati del passato trovino un riscontro nel futuro.