

# Franklin Global Sukuk Fund N(acc)EUR

## Categoria Morningstar™

Obbligazionari Islamici

## Benchmark Morningstar

Not Categorized

Usato nel Report

## Benchmark Dichiarato

DJ Sukuk TR USD

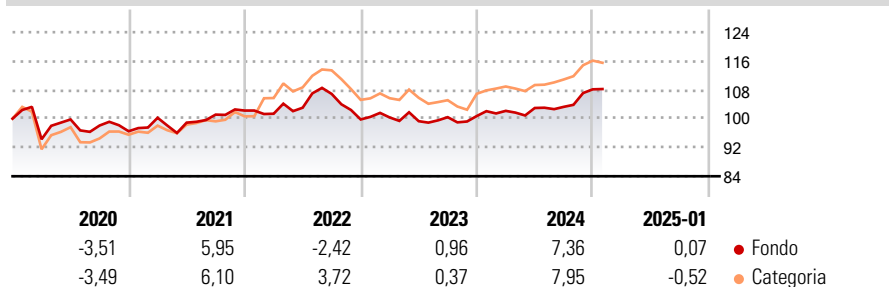
## Morningstar Rating™

★★

### Obiettivo d'Investimento Dichiarato

To maximise, consistent with prudent investment management, total investment return, consisting of a combination of profit income and capital appreciation.

### Rendimenti



### Misure di Rischio

3Y Alpha	-	3Y Sharpe Ratio	-0,05
3Y Beta	-	3Y Std Dev	5,52
3Y R-Squared	-	3Y Risk	Med
3Y Info Ratio	-	5Y Risk	Med
3Y Tracking Error	-	10Y Risk	Med

### Rend. Cumulati %

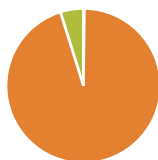
Periodo	Fondo	Cat
3-Mesi	0,52	0,22
6-Mesi	5,62	4,54
1-Anno	6,54	4,94
3-Anni Ann.ti	2,29	2,50
5-Anni Ann.ti	0,54	1,79
10-Anni Ann.ti	1,69	3,37

Rendimenti aggiornati al 21/02/2025

### Rendimenti

Periodo	Q1	Q2	Q3	Q4
2025	-	-	-	-
2024	1,43	0,78	0,31	4,71
2023	0,56	-1,03	1,12	0,32
2022	-0,86	1,65	3,72	-6,64
2021	3,88	-1,35	2,26	1,10

### Portafoglio 31/01/2025

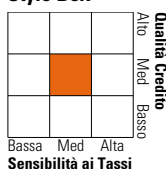


#### Asset Allocation %

Azioni	0,20
Obbligazioni	94,98
Liquidità	4,82
Altro	0,00

#### Fixed Income

##### Style Box™



##### Sensibilità ai Tassi

Duration Effettiva	5,34
Maturità effettiva	6,76
Qualità Credito Media	BB

#### Credit Quality %

Credit Quality %	Fondo	Credit Quality %	Fondo
AAA	0,00	BBB	31,04
AA	7,82	BB	10,85
A	38,23	B	1,49
		Below B	2,05
		Not Rated	8,53

### Titoli principali

Nome	Settore	%
KSA Sukuk Limited 5.25%	—	4,97
Saudi Electricity Sukuk...	—	3,90
TMS Issuer S.a.r.l. 5.78%	—	3,25
AL Miyar Capital SA 4.244%	—	3,21
DP World Crescent Limited 5.5%	—	3,08
ROP Sukuk Trust 5.045%	—	2,80
MDGH Sukuk Ltd. 4.959%	—	2,64
SA Global Sukuk Ltd. 2.694%	—	2,37
AerCap Sukuk Ltd. 4.5%	—	2,17
DAE Sukuk (DIFC) Ltd. 3.75%	—	2,07
% Primi 10 Titoli sul Patrimonio		30,47
Numero Complessivo di Titoli Azionari		1
Numero Complessivo di Titoli Obbligazionari		88

### Fixed Income Sector Weightings %

Settore	Fondo
Governativo	20,50
Societario	74,67
Cartolarizzazioni	0,00
Enti Locali	0,00
Liquidità ed equivalenti	4,83
Derivati	0,00
Coupon Range %	Fondo
0 coupon	0,08
Da 0 a 4 cedole	25,39
Da 4 a 6 cedole	57,87
Da 6 a 8 cedole	11,00
Da 8 a 10 cedole	2,93
Da 10 a 12 cedole	2,09
Oltre 12 cedole	0,63

### Scadenze %

Scadenza	Fondo
da 1 a 3	17,88
da 3 a 5	25,45
da 5 a 7	15,67
da 7 a 10	25,20
da 10 a 15	0,00
da 15 a 20	1,76
da 20 a 30	10,69
oltre 30	0,00

### Anagrafica

Società di Gestione	Franklin Templeton International Services S.à r.l.	Patrimonio Classe (Mln)	12,81 EUR	Investimento Min. Ingresso	1.000 USD
Telefono	+352 46 66 67 212	Domicilio	LUSSEMBURGO	Investimento Min. Successivo	1.000 USD
Web	www.franklintempleton.lu	Valuta del Fondo	EUR	T.E.R.	2,45%
Data di Partenza	17/05/2013	UCITS	Si	Spese correnti	2,45%
Nome del Gestore	Mohieddine(Dino) Kronfol	Inc/Acc	Acc	Commissione di incentivo	-
Data Inizio Gestione	10/09/2012	ISIN	LU0923115975		
NAV (21/02/2025)	EUR 13,53				
Patrimonio Netto (Mln)	811,00 USD				

(31/01/2025)