

# Schroder International Selection Fund Global Convertible Bond C Distribution USD

**Categoria Morningstar™**
**OB**  
 Obbligazionari Convertibili Globali - USD  
 hedged

**Benchmark Morningstar**

 Not Categorized  
 Usato nel Report

**Benchmark Dichiarato**

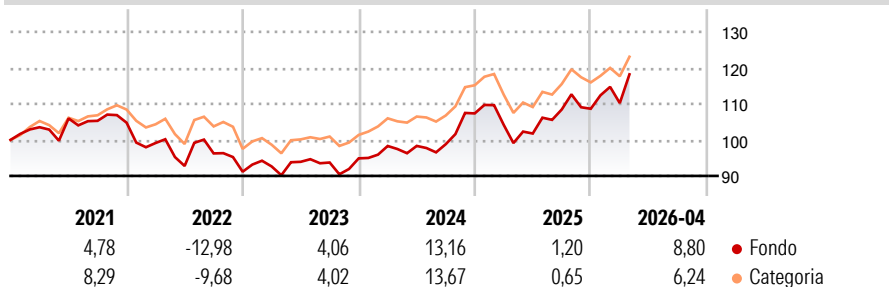
FTSE Global Focus Hgd CB TR USD

**Morningstar Rating™**

★★★

**Obiettivo d'Investimento Dichiarato**

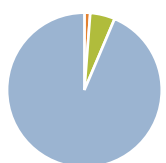
Il fondo mira a generare una crescita del capitale. Almeno due terzi del fondo (liquidità esclusa) saranno investiti in obbligazioni convertibili emesse da società di tutto il mondo.

**Rendimenti**

**Misure di Rischio**

3Y Alpha	-	3Y Sharpe Ratio	0,67
3Y Beta	-	3Y Std Dev	9,84
3Y R-Squared	-	3Y Risk	Alto
3Y Info Ratio	-	5Y Risk	Alto
3Y Tracking Error	-	10Y Risk	+Med

Rend. Cumulati %	Fondo	Cat	Rendimenti	Q1	Q2	Q3	Q4
3-Mesi	9,54	7,15	<b>Trimestrali %</b>				
6-Mesi	10,45	7,07	2026	1,45	-	-	-
1-Anno	17,58	14,19	2025	-2,98	-2,30	6,57	0,18
3-Anni Ann.ti	9,91	9,78	2024	3,62	0,03	0,47	8,67
5-Anni Ann.ti	4,53	4,98	2023	1,59	1,39	-0,20	1,23
10-Anni Ann.ti	5,72	5,20	2022	-5,38	-6,43	3,76	-5,28

Rendimenti aggiornati al 13/05/2026

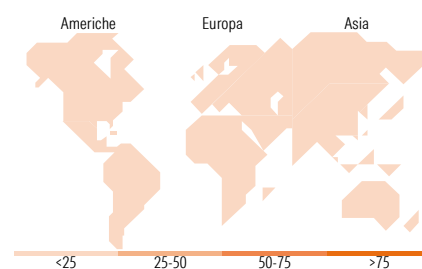
**Portafoglio 30/04/2026**


Asset Allocation %	Netta
● Azioni	0,00
● Obbligazioni	1,21
● Liquidità	5,18
● Altro	93,62

**Fixed Income Style**
**Box™**

Qualità Credito		Sensibilità ai Tassi
Alto	Med	
		Basso
		Med
		Alto

Fondo	
Duration Effettiva	1,38
Maturità effettiva	4,34
Qualità Credito Media	


**Titoli principali**

Nome	Settore	%
Bloom Energy Corporation 0%	—	2,47
Southern Co. 4.5%	—	2,06
Alibaba Group Holding Ltd. 0%	—	2,06
Cloudflare Inc 0%	—	1,97
Nebius Group N.V. 2.75%	—	1,76
Trip.com Group Ltd. 0.75%	—	1,31
Grab Holdings Ltd. 0%	—	1,30
DoorDash Inc 0%	—	1,23
Rivian Automotive Inc 3.625%	—	1,21
Akamai Technologies, Inc...	—	1,18
% Primi 10 Titoli sul Patrimonio		16,54
Numero Complessivo di Titoli Azionari		0
Numero Complessivo di Titoli Obbligazionari		1

**Fixed Income Sector Weightings %**

Fondo	
🏛️ Governativo	0,00
⚙️ Societario	94,82
🏠 Cartolarizzazioni	0,00
🏢 Enti Locali	0,00
📄 Liquidità ed equivalenti	5,55
📊 Derivati	-0,37

**Coupon Range %**

Fondo	
0 coupon	44,44
Da 0 a 4 cedole	51,26
Da 4 a 6 cedole	4,30
Da 6 a 8 cedole	0,00
Da 8 a 10 cedole	0,00
Da 10 a 12 cedole	0,00
Oltre 12 cedole	0,00

**Ripartizione Geografica %**

Fondo	
<b>America</b>	<b>0,00</b>
Stati Uniti	-
Canada	-
America Latina e Centrale	-
<b>Europa</b>	<b>0,00</b>
Regno Unito	-
Europa Occidentale - Euro	-
Europa Occidentale - Non Euro	-
Europa dell'Est	-
Africa	-
Medio Oriente	-
<b>Asia</b>	<b>0,00</b>
Giappone	-
Australasia	-
Asia - Paesi Sviluppati	-
Asia - Emergente	-

**Anagrafica**

Società di Gestione	Schroder Investment Management (Europe) S.A.	Patrimonio Classe (Mln)	11,05 USD	Investimento Min. Ingresso	1.000 EUR
Telefono	+352 341 342 202	(12/05/2026)		Investimento Min. Successivo	1.000 EUR
Web	www.schroders.com	Domicilio	LUSSEMBURGO	T.E.R.	-
Data di Partenza	05/06/2013	Valuta del Fondo	USD	Spese correnti	0,93%
Nome del Gestore	-	UCITS	Si	Commissione di incentivo	0,00%
Data Inizio Gestione	03/03/2025	Inc/Acc	Inc		
NAV (13/05/2026)	USD 224,46	ISIN	LU0935022649		
Patrimonio Netto (Mln)	1.398,39 USD				

(30/04/2026)