

# BlackRock Global Funds - Global Equity Income Fund D4G EUR

## Categoria Morningstar™

Azionari Globali - Reddito

## Benchmark Morningstar

Morningstar Global Markets High Dividend

Yield NR USD

Usato nel Report

## Benchmark Dichiarato

MSCI ACWI NR USD

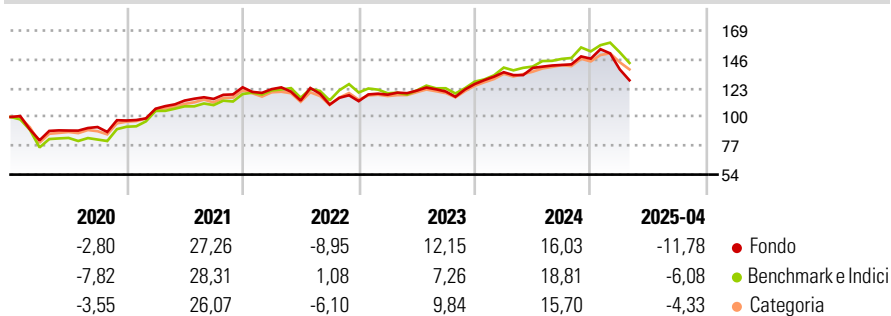
## Morningstar Rating™

★★

### Obiettivo d'Investimento Dichiarato

Il Fondo punta a generare un livello di reddito dell'investimento superiore alla media, nonché a mantenere una crescita di capitale di lungo termine. Il Fondo investe globalmente almeno il 70% del patrimonio complessivo in titoli azionari (quali azioni) di società con sede o che svolgono la loro attività economica prevalente nei mercati sviluppati. Ai fini della gestione dell'esposizione valutaria, il consulente per gli investimenti (CI) può utilizzare tecniche di investimento (che possono includere l'utilizzo di strumenti finanziari derivati (SFD)) per proteggere il valore del Fondo, per intero o in parte, o consentire al Fondo di beneficiare delle variazioni dei tassi di cambio rispetto alla valuta di denominazione del Fondo. Gli SFD...

### Rendimenti



### Misure di Rischio

3Y Alpha	-3,50	3Y Sharpe Ratio	-0,02
3Y Beta	0,93	3Y Std Dev	13,36
3Y R-Squared	82,34	3Y Risk	Med
3Y Info Ratio	-0,65	5Y Risk	Med
3Y Tracking Error	6,28	10Y Risk	Med


Basati su Morningstar Global Markets High Dividend Yield NR USD (dove applicabile)

Rend. Cumulati %	Fondo	Bmk	Cat
3-Mesi	-13,13	-8,76	-6,68
6-Mesi	-8,10	-4,64	-2,24
1-Anno	-0,39	4,23	5,49
3-Anni Ann.ti	4,22	5,90	6,28
5-Anni Ann.ti	8,85	12,29	10,93
10-Anni Ann.ti	6,06	6,83	6,60

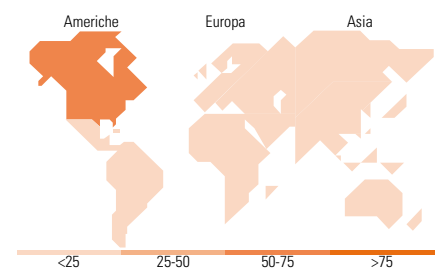
Rendimenti aggiornati al 07/05/2025

Rendimenti Trimestrali %	Q1	Q2	Q3	Q4
2025	-5,86	-	-	-
2024	7,46	2,54	1,71	3,53
2023	4,58	2,73	-0,56	4,96
2022	-1,18	-7,47	-2,80	2,45
2021	9,64	6,11	1,18	8,11

### Portafoglio 31/03/2025



Style Box	Mkt Cap %	Fondo
<b>Azionaria</b>	Giant	52,27
	Large	31,91
	Medium	12,85
	Small	2,98
	Micro	0,00
<b>Capitalizzazione media di mercato</b>	Ave Mkt Cap USD	175.864,71



### Titoli principali

Nome	Settore	%
Microsoft Corp	Software	4,96
AstraZeneca PLC	Farmaceutici	3,47
Taiwan Semiconductor...	Semiconduttori	3,32
Coca-Cola Co	Alimentari e Bevande	3,29
Texas Instruments Inc	Strumenti Elettronici	2,94
Accenture PLC Class A	Consulenza	2,74
RELX PLC	Editoria e Media	2,72
UnitedHealth Group Inc	Assicurazioni	2,67
Broadcom Inc	Semiconduttori	2,66
Apple Inc	Software	2,64
% Primi 10 Titoli sul Patrimonio		31,40
Numero Complessivo di Titoli Azionari		47
Numero Complessivo di Titoli Obbligazionari		0

Distribuzione Settoriale %	Fondo
<b>Ciclico</b>	<b>22,91</b>
Materie Prime	1,97
Beni di Consumo Ciclici	5,43
Finanza	15,51
Immobiliare	-
<b>Sensibile</b>	<b>55,03</b>
Telecomunicazioni	7,96
Energia	6,05
Beni Industriali	17,12
Tecnologia	23,89
<b>Difensivo</b>	<b>22,07</b>
Beni Difensivi	6,89
Salute	12,56
Servizi di Pubblica Utilità	2,61

Ripartizione Geografica %	Fondo
<b>America</b>	<b>71,49</b>
Stati Uniti	70,05
Canada	1,44
America Latina e Centrale	0,00
<b>Europa</b>	<b>23,73</b>
Regno Unito	9,84
Europa Occidentale - Euro	9,94
Europa Occidentale - Non Euro	3,95
Europa dell'Est	0,00
Africa	0,00
Medio Oriente	0,00
<b>Asia</b>	<b>4,78</b>
Giappone	1,45
Australasia	0,00
Asia - Paesi Sviluppati	3,33
Asia - Emergente	0,00

### Anagrafica

Società di Gestione	BlackRock(Luxembourg) SA	Patrimonio Classe (Mln)	7,83 EUR	Investimento Min. Ingresso	100.000 USD
Telefono	+44 20 77433000	(07/05/2025)		Investimento Min. Successivo	1.000 USD
Web	www.blackrock.com	Domicilio	LUSSEMBURGO	T.E.R.	1,06%
Data di Partenza	29/05/2013	Valuta del Fondo	EUR	Spese correnti	1,06%
Nome del Gestore	-	UCITS	Si	Commissione di incentivo	-

# BlackRock Global Funds - Global Equity Income Fund D4G EUR

---

Data Inizio Gestione	01/02/2020	Inc/Acc	Inc
NAV (07/05/2025)	EUR 17,14	ISIN	LU0938162426
Patrimonio Netto (Mln)	905,31 USD		
(31/03/2025)			