

Neuberger Berman Strategic Income Fund EUR I Accumulating Class

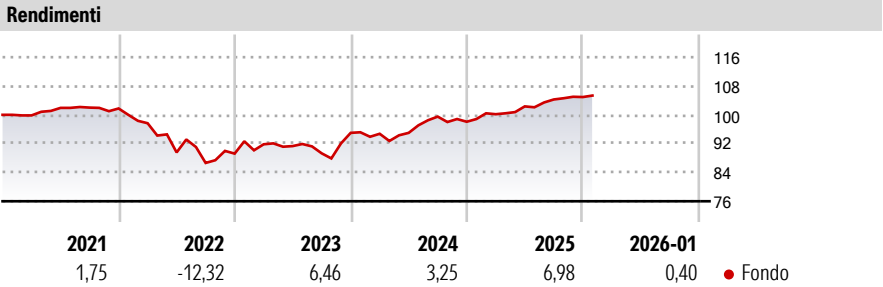
Categoria Morningstar™  
Obbligazionari Altro

Benchmark Morningstar  
Not Categorized  
Usato nel Report

Benchmark Dichiarato  
Bloomberg US Agg Bond TR USD

Morningstar Rating™  
Senza rating

**Obiettivo d'Investimento Dichiarato**  
Il Fondo mira ad aumentare il valore delle sue azioni attraverso una combinazione di crescita e reddito derivante da investimenti in obbligazioni sovrane e societarie di tipo sia investment grade che ad alto rendimento (titoli di debito).

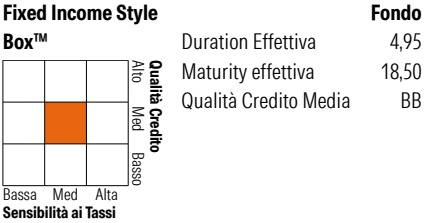



Misure di Rischio			
3Y Alpha	-	3Y Sharpe Ratio	0,28
3Y Beta	-	3Y Std Dev	5,18
3Y R-Squared	-	3Y Risk	-
3Y Info Ratio	-	5Y Risk	-
3Y Tracking Error	-	10Y Risk	-

Rend. Cumulati %	Fondo	Rendimenti Trimestrali %	Q1	Q2	Q3	Q4
3-Mesi	0,72	2026	-	-	-	-
6-Mesi	2,52	2025	2,13	2,17	1,88	0,64
1-Anno	6,51	2024	-0,26	0,26	4,75	-1,43
3-Anni Ann.ti	4,19	2023	2,90	-0,55	-2,20	6,36
5-Anni Ann.ti	0,98	2022	-4,02	-8,30	-3,26	2,99
10-Anni Ann.ti	2,34					

Rendimenti aggiornati al 03/02/2026

Portafoglio 31/12/2025



Credit Quality %	Fond o	Credit Quality %	Fond o
AAA	-2,90	BBB	19,00
AA	41,00	BB	14,47
A	14,82	B	8,87
		Below B	1,96
		Not Rated	2,78

Titoli principali		
Nome	Settore	%
F/C Us 5yr Note (Cbt) Mar26	—	4,81
Federal National Mortgage...	—	1,74
F/C Us 2yr Note (Cbt) Mar26	—	1,58
United States Treasury Bonds	—	1,38
Government National Mortgage...	—	1,16
Federal National Mortgage...	—	1,15
Federal National Mortgage...	—	1,13
Euro Bund Future Mar 26	—	1,11
Government National Mortgage...	—	1,07
% Primi 10 Titoli sul Patrimonio		15,13
Numero Complessivo di Titoli Azionari		1
Numero Complessivo di Titoli Obbligazionari		2.307

Fixed Income Sector Weightings %	Fondo
Governativo	20,99
Societario	32,85
Cartolarizzazioni	44,97
Enti Locali	0,16
Liquidità ed equivalenti	1,03
Derivati	0,00
Coupon Range %	Fondo
0 coupon	1,55
Da 0 a 4 cedole	20,19
Da 4 a 6 cedole	52,91
Da 6 a 8 cedole	18,35
Da 8 a 10 cedole	4,52
Da 10 a 12 cedole	1,45
Oltre 12 cedole	1,03

Scadenze %	Fondo
da 1 a 3	3,33
da 3 a 5	9,08
da 5 a 7	10,85
da 7 a 10	8,78
da 10 a 15	11,35
da 15 a 20	10,45
da 20 a 30	35,86
oltre 30	7,39

Anagrafica

Società di Gestione	Neuberger Berman Asset Management Ireland Limited	Patrimonio Classe (Mln)	9,13 EUR	Investimento Min. Ingresso	1.000.000 EUR
Telefono	-	(03/02/2026)	-	Investimento Min. Successivo	-
Web	-	Domicilio	IRLANDA	T.E.R.	0,58%
Data di Partenza	22/01/2016	Valuta del Fondo	EUR	Spese correnti	0,61%
Nome del Gestore	-	UCITS	Si	Commissione di incentivo	-
Data Inizio Gestione	31/03/2019	Inc/Acc	Acc		
NAV (03/02/2026)	EUR 12,60	ISIN	IE00B9154717		
Patrimonio Netto (Mln)	9.019,78 USD				

(31/12/2025)