

Neuberger Berman Strategic Income Fund USD I Distributing Class

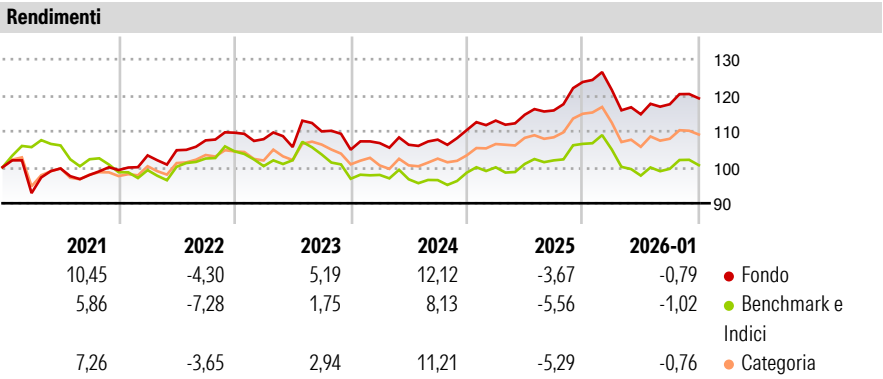
Categoria Morningstar™
Obbligazionari Flessibili USD

Benchmark Morningstar
Morningstar US Core Bond TR USD
Usato nel Report

Benchmark Dichiarato
Bloomberg US Agg Bond TR USD

Morningstar Rating™
★★★★

Obiettivo d'Investimento Dichiarato
Il Fondo mira ad aumentare il valore delle sue azioni attraverso una combinazione di crescita e reddito derivante da investimenti in obbligazioni sovrane e societarie di tipo sia investment grade che ad alto rendimento (titoli di debito).



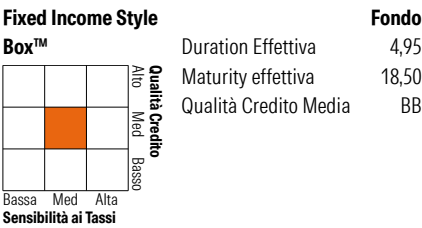

Misure di Rischio			
3Y Alpha	2,56	3Y Sharpe Ratio	0,08
3Y Beta	0,87	3Y Std Dev	6,16
3Y R-Squared	93,79	3Y Risk	+Med
3Y Info Ratio	1,93	5Y Risk	+Med
3Y Tracking Error	1,48	10Y Risk	Med

Basati su Morningstar US Core Bond TR USD (dove applicabile)

Rend. Cumulati %	Fondo	Bmk	Cat	Rendimenti Trimestrali %	Q1	Q2	Q3	Q4
3-Mesi	-1,30	-1,88	-1,21	2026	-	-	-	-
6-Mesi	1,37	0,37	1,09	2025	-1,78	-5,57	2,43	1,40
1-Anno	-5,03	-6,87	-6,17	2024	2,39	1,44	1,04	6,83
3-Anni Ann.ti	3,33	0,74	2,69	2023	1,75	-0,43	1,33	2,46
5-Anni Ann.ti	3,25	0,13	2,27	2022	-1,63	-2,03	4,12	-4,63
10-Anni Ann.ti	3,61	1,15	2,94					

Rendimenti aggiornati al 03/02/2026

Portafoglio 31/12/2025



Credit Quality %	Fond	Credit Quality %	Fond
AAA	-2,90	BBB	19,00
AA	41,00	BB	14,47
A	14,82	B	8,87
		Below B	1,96
		Not Rated	2,78

Titoli principali		
Nome	Settore	%
F/C Us 5yr Note (Cbt) Mar26	—	4,81
Federal National Mortgage...	—	1,74
F/C Us 2yr Note (Cbt) Mar26	—	1,58
United States Treasury Bonds	—	1,38
Government National Mortgage...	—	1,16
Federal National Mortgage...	—	1,15
Federal National Mortgage...	—	1,13
Euro Bund Future Mar 26	—	1,11
Government National Mortgage...	—	1,07
% Primi 10 Titoli sul Patrimonio		15,13
Numero Complessivo di Titoli Azionari		1
Numero Complessivo di Titoli Obbligazionari		2.307

Fixed Income Sector Weightings %	Fondo
Governativo	20,99
Societario	32,85
Cartolarizzazioni	44,97
Enti Locali	0,16
Liquidità ed equivalenti	1,03
Derivati	0,00
Coupon Range %	Fondo
0 coupon	1,55
Da 0 a 4 cedole	20,19
Da 4 a 6 cedole	52,91
Da 6 a 8 cedole	18,35
Da 8 a 10 cedole	4,52
Da 10 a 12 cedole	1,45
Oltre 12 cedole	1,03

Scadenze %	Fondo
da 1 a 3	3,33
da 3 a 5	9,08
da 5 a 7	10,85
da 7 a 10	8,78
da 10 a 15	11,35
da 15 a 20	10,45
da 20 a 30	35,86
oltre 30	7,39

Anagrafica

Società di Gestione	Neuberger Berman Asset Management Ireland Limited	Patrimonio Classe (Mln)	323,22 USD	Investimento Min. Ingresso	1.000.000 USD
Telefono	-	(03/02/2026)		Investimento Min. Successivo	-
Web	-	Domicilio	IRLANDA	T.E.R.	0,58%
Data di Partenza	10/12/2014	Valuta del Fondo	USD	Spese correnti	0,62%
Nome del Gestore	-	UCITS	Si	Commissione di incentivo	-
Data Inizio Gestione	31/03/2019	Inc/Acc	Inc		
NAV (03/02/2026)	USD 10,38	ISIN	IE00B9DN9Q73		
Patrimonio Netto (Mln)	9.019,78 USD				
(31/12/2025)					