

# Neuberger Berman Emerging Market Debt - Hard Currency Fund EUR A Accumulating

Categoria Morningstar™

Class

Emergenti Paesi Emergenti EUR

Benchmark Morningstar

Morningstar Emerging Markets Sovereign

Bond GR Hedged EUR

Usato nel Report

Benchmark Dichiarato

JPM EMBI Global Diversified TR USD

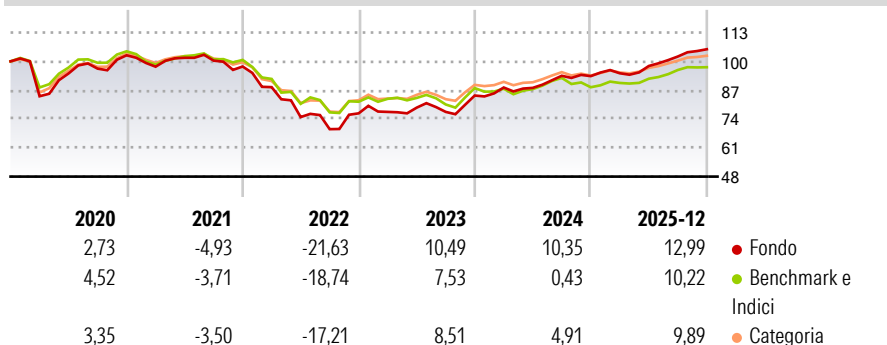
Morningstar Rating™

★★★★

## Obiettivo d'Investimento Dichiarato

Il Fondo mira ad aumentare il valore delle sue azioni attraverso una combinazione di crescita e reddito derivante da investimenti denominati in valute forti in obbligazioni sovrane e societarie (titoli di debito) emesse in paesi dei mercati emergenti. Per investimenti denominati in valute forti si intendono investimenti denominati in dollari USA, euro, sterline, yen giapponesi e franchi svizzeri.

## Rendimenti



## Misure di Rischio


3Y Alpha	5,19	3Y Sharpe Ratio	1,11
3Y Beta	0,91	3Y Std Dev	7,25
3Y R-Squared	81,28	3Y Risk	+Med
3Y Info Ratio	1,65	5Y Risk	Alto
3Y Tracking Error	3,20	10Y Risk	+Med

Basati su Morningstar Emerging Markets Sovereign Bond GR Hedged EUR (dove applicabile)

Rend. Cumulati %	Fondo	Bmk	Cat	Rendimenti Trimestrali %	Q1	Q2	Q3	Q4
3-Mesi	2,24	-0,53	1,89	2026	-	-	-	-
6-Mesi	7,54	4,45	6,34	2025	1,38	3,48	4,35	3,22
1-Anno	12,37	8,94	10,22	2024	4,27	-0,18	6,20	-0,17
3-Anni Ann.ti	9,83	4,85	7,07	2023	0,84	2,50	-2,44	9,57
5-Anni Ann.ti	0,95	-1,23	0,52	2022	-9,54	-15,27	-7,30	10,30
10-Anni Ann.ti	2,81	1,42	2,22					

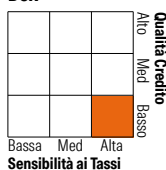
Rendimenti aggiornati al 29/01/2026

## Portafoglio 31/12/2025



## Fixed Income Style

### Box™



Sensibilità ai Tassi

## Fondo







## Credit Quality %

	0		0
AAA	4,72	BBB	26,57
AA	2,00	BB	31,00
A	4,88	B	19,09
		Below B	10,20
		Not Rated	1,55

## Titoli principali

Nome	Settore	%
F/C Us 5yr Note (Cbt) Mar26	—	10,90
F/C Us 2yr Note (Cbt) Mar26	—	4,71
F/C Us 10yr Note (Cbt)mar26	—	3,04
Petroleos Mexicanos Sa De CV	—	2,27
Ecuador (Republic Of)	—	1,26
Ivory Coast (Republic Of)	—	1,22
Colombia (Republic Of)	—	1,17
Southern Gas Corridor	—	1,16
% Primi 10 Titoli sul Patrimonio		25,72
Numero Complessivo di Titoli Azionari		0
Numero Complessivo di Titoli Obbligazionari		330

## Fixed Income Sector Weightings %

 Governativo	74,42
 Societario	21,17
 Cartolarizzazioni	0,12
 Enti Locali	0,00
 Liquidità ed equivalenti	4,45
 Derivati	-0,16

## Coupon Range %

0 coupon	0,80
Da 0 a 4 cedole	13,08
Da 4 a 6 cedole	32,20
Da 6 a 8 cedole	37,14
Da 8 a 10 cedole	16,25
Da 10 a 12 cedole	0,53
Oltre 12 cedole	0,00

## Scadenze %

da 1 a 3	4,25
da 3 a 5	14,89
da 5 a 7	12,18
da 7 a 10	26,90
da 10 a 15	16,05
da 15 a 20	1,12
da 20 a 30	20,07
oltre 30	3,26

## Anagrafica

Società di Gestione	Neuberger Berman Asset Management Ireland Limited	Patrimonio Classe (Mln)	53,96 EUR	Investimento Min. Ingresso	1.000 EUR
Telefono	-	(30/01/2026)		Investimento Min. Successivo	10.000 USD
Web	-	Domicilio	IRLANDA	T.E.R.	1,47%
Data di Partenza	31/05/2013	Valuta del Fondo	EUR	Spese correnti	1,51%
Nome del Gestore	Bart van der Made	UCITS	Si	Commissione di incentivo	-
Data Inizio Gestione	31/05/2013	Inc/Acc	Acc		
NAV (29/01/2026)	EUR 13,26	ISIN	IE00B986FT65		
Patrimonio Netto (Mln)	4.162,51 USD				

(31/12/2025)