

# BlueBay Funds - BlueBay Investment Grade Euro Aggregate Bond Fund M - EUR

**Categoria Morningstar™**

Obbligazionari Diversificati EUR

**Benchmark Morningstar**

Morningstar Eurozone Core Bond GR EUR

Usato nel Report

**Benchmark Dichiarato**

Bloomberg Euro Agg Bond TR EUR

**Morningstar Rating™**

★★★★★

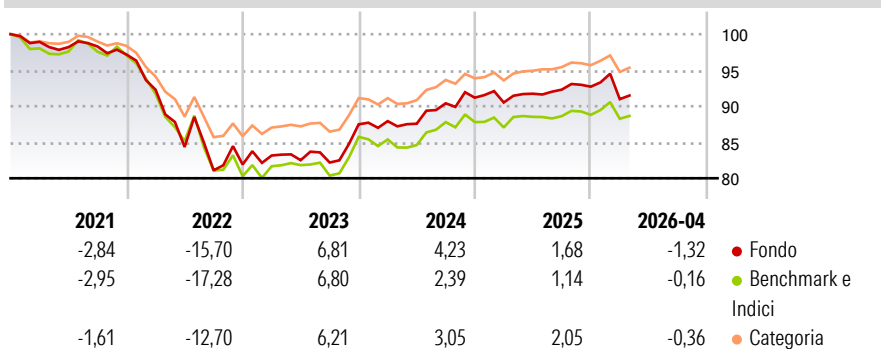
**Obiettivo d'Investimento Dichiarato**

Il Fondo si prefigge di conseguire per voi un rendimento combinando la generazione di reddito con la crescita del capitale da voi investito. Investe prevalentemente in obbligazioni che pagano un tasso di interesse fisso. Il Fondo mira a conseguire rendimenti migliori di quelli del suo indice di riferimento, che è il Barclays Capital Euro Aggregate Index. L'investimento del Fondo può allontanarsi in misura considerevole da tale indice, laddove giustificato dalle condizioni di mercato. Almeno due terzi degli investimenti del Fondo saranno effettuati in obbligazioni a tasso fisso che abbiano ottenuto un rating investment grade, emesse da enti aventi sede nei paesi dell'Unione europea e il cui debito pubblico abbia ottenuto un rating...

**Misure di Rischio**


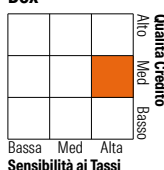
3Y Alpha	0,46	3Y Sharpe Ratio	0,07
3Y Beta	0,96	3Y Std Dev	4,44
3Y R-Squared	88,53	3Y Risk	+Med
3Y Info Ratio	0,31	5Y Risk	+Med
3Y Tracking Error	1,50	10Y Risk	+Med

Basati su Morningstar Eurozone Core Bond GR EUR (dove applicabile)

**Rendimenti**


Rend. Cumulati %	Fondo	Bmk	Cat	Rendimenti Trimestrali %	Q1	Q2	Q3	Q4
3-Mesi	-2,76	-1,70	-1,17	2026	-1,87	-	-	-
6-Mesi	-1,93	-0,82	-0,55	2025	-0,73	1,35	0,62	0,45
1-Anno	0,89	0,91	1,35	2024	0,51	-0,41	3,23	0,86
3-Anni Ann.ti	3,07	2,56	2,98	2023	1,52	-0,78	-0,39	6,45
5-Anni Ann.ti	-1,34	-1,75	-0,81	2022	-5,02	-8,61	-3,84	1,00
10-Anni Ann.ti	1,42	-0,09	0,10					

Rendimenti aggiornati al 12/05/2026

**Portafoglio 31/03/2026**

**Fixed Income Style**
**Box™**


Sensibilità ai Tassi

Credit Quality %	Fond	Credit Quality %	Fond
AAA	13,22	BBB	40,88
AA	7,76	BB	4,05
A	34,09	B	0,00
		Below B	0,00
		Not Rated	0,00

**Titoli principali**

Nome	Settore	%
Euro Schatz Future June 26	—	11,84
Euro Bobl Future June 26	—	6,29
France (Republic Of) 2.5%	—	3,67
Germany (Federal Republic...)	—	2,83
Italy (Republic Of) 2.05%	—	2,81
Italy (Republic Of) 2%	—	2,76
Spain (Kingdom of) 0.7%	—	2,19
Poland (Republic of) 2.875%	—	1,96
Italy (Republic Of) 4.35%	—	1,96
Italy (Republic Of) 1.35%	—	1,76
% Primi 10 Titoli sul Patrimonio		38,06
Numero Complessivo di Titoli Azionari		0
Numero Complessivo di Titoli Obbligazionari		256

**Fixed Income Sector Weightings %**

Settore	Fondo
Gov	70,05
Societario	30,76
Cartolarizzazioni	0,00
Enti Locali	0,00
Liquidità ed equivalenti	51,89
Derivati	-52,70

**Coupon Range %**

Categoria	Fondo
0 coupon	1,67
Da 0 a 4 cedole	73,62
Da 4 a 6 cedole	19,71
Da 6 a 8 cedole	4,31
Da 8 a 10 cedole	0,69
Da 10 a 12 cedole	0,00
Oltre 12 cedole	0,00

**Scadenze %**

Scadenza	Fondo
da 1 a 3	10,43
da 3 a 5	15,89
da 5 a 7	12,78
da 7 a 10	18,30
da 10 a 15	9,50
da 15 a 20	2,74
da 20 a 30	7,35
oltre 30	4,93

**Anagrafica**

Società di Gestione	BlueBay Funds Management Company S.A.	Patrimonio Classe (Mln)	110,30 EUR	Investimento Min. Ingresso	-
Telefono	-	(12/05/2026)		Investimento Min. Successivo	-
Web	www.bluebayinvest.com	Domicilio	LUSSEMBURGO	T.E.R.	-
Data di Partenza	27/05/2013	Valuta del Fondo	EUR	Spese correnti	0,61%
Nome del Gestore	Mark Dowding	UCITS	Si	Commissione di incentivo	-
	Kaspar Hense	Inc/Acc	Acc		
	Neil Mehta	ISIN	LU0549547510		
Data Inizio Gestione	01/12/2016				
NAV (12/05/2026)	EUR 135,44				

# BlueBay Funds - BlueBay Investment Grade Euro Aggregate Bond Fund M - EUR

Patrimonio Netto (Mln) 2.695,41 EUR

(31/03/2026)