

JPM Global Macro D (acc) - EUR (hedged)

Categoria Morningstar™

Alt - Global Macro

Benchmark Morningstar

Morningstar Euro Cautious Global Target

Allocation NR EUR

Usato nel Report

Benchmark Dichiarato

ICE BofA SOFR Overnight Bid TR USD

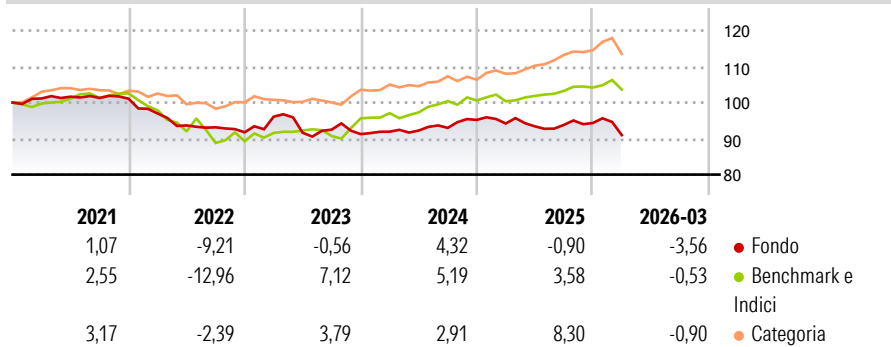
Morningstar Rating™

★★

Obiettivo d'Investimento Dichiarato

Il Comparto mira a conseguire, in un orizzonte temporale di medio periodo (2-3 anni), un rendimento superiore al benchmark monetario tramite un portafoglio di titoli, a livello globale, utilizzando strumenti finanziari derivati ove appropriato.

Rendimenti



Misure di Rischio

3Y Alpha	-4,64	3Y Sharpe Ratio	-0,94
3Y Beta	0,00	3Y Std Dev	5,00
3Y R-Squared	0,00	3Y Risk	Med
3Y Info Ratio	-0,93	5Y Risk	-Med
3Y Tracking Error	6,45	10Y Risk	-Med

Basati su Morningstar Euro Cautious Global Target Allocation NR EUR (dove applicabile)

Rend. Cumulati %

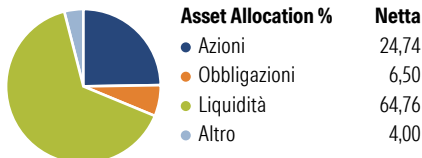
	Fondo	Bmk	Cat
3-Mesi	-3,84	-0,14	-2,28
6-Mesi	-3,17	0,25	1,01
1-Anno	-3,21	4,21	8,22
3-Anni Ann.ti	-1,54	4,45	5,49
5-Anni Ann.ti	-1,98	0,92	2,02
10-Anni Ann.ti	-0,28	1,94	2,23

Rendimenti aggiornati al 29/04/2026

Rendimenti

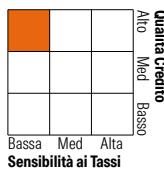
	Q1	Q2	Q3	Q4
Trimestrali %				
2026	-3,56	-	-	-
2025	-1,05	-0,82	0,40	0,57
2024	0,75	0,33	0,80	2,39
2023	4,73	-4,67	0,96	-1,34
2022	-4,05	-3,43	-0,55	-1,47

Portafoglio 30/09/2025

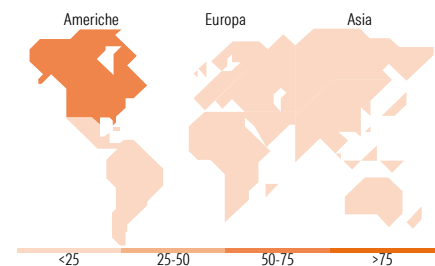


Fixed Income Style

Box™



	Fondo
Duration Effettiva	0,67
Maturity effettiva	0,07
Qualità Credito Media	BBB



Titoli principali

Nome	Settore	%
JPM EUR Iqdy LVNAV X (TO...	—	9,52
France (Republic Of) 0%	—	5,74
Canada (Government of) 0%	—	5,49
Canada (Government of) 0%	—	4,94
Canada (Government of) 0%	—	4,93
Canada (Government of) 0%	—	4,90
France (Republic Of) 0%	—	4,57
Japan (Government Of) 0%	—	4,22
Canada (Government of) 0%	—	4,16
Invesco Physical Gold ETC	—	4,05
% Primi 10 Titoli sul Patrimonio		52,51
Numero Complessivo di Titoli Azionari		40
Numero Complessivo di Titoli Obbligazionari		3

Fixed Income Sector Weightings %

	Fondo
Governativo	67,88
Societario	0,40
Cartolarizzazioni	0,00
Enti Locali	0,00
Liquidità ed equivalenti	31,71
Derivati	0,01

Coupon Range %

	Fondo
0 coupon	94,03
Da 0 a 4 cedole	5,97
Da 4 a 6 cedole	0,00
Da 6 a 8 cedole	0,00
Da 8 a 10 cedole	0,00
Da 10 a 12 cedole	0,00
Oltre 12 cedole	0,00

Ripartizione Geografica %

	Fondo
America	58,35
Stati Uniti	53,79
Canada	2,69
America Latina e Centrale	1,88
Europa	14,71
Regno Unito	0,00
Europa Occidentale - Euro	10,92
Europa Occidentale - Non Euro	3,78
Europa dell'Est	0,00
Africa	0,00
Medio Oriente	0,00
Asia	26,94
Giappone	0,00
Australasia	0,00
Asia - Paesi Sviluppati	10,89
Asia - Emergente	16,05

Anagrafica

Società di Gestione	JPMorgan Asset Management (Europe) S.à r.l.	Patrimonio Classe (Mln)	27,32 EUR	Investimento Min. Ingresso	5.000 EUR
		(28/04/2026)		Investimento Min. Successivo	1.000 EUR
		Domicilio	LUSSEMBURGO	T.E.R.	-
Telefono	+352 34 101	Valuta del Fondo	EUR	Spese correnti	1,91%
Web	http://www.jpmorganassetmanagement.com	UCITS	Si	Commissione di incentivo	-
		Inc/Acc	Acc		
		ISIN	LU0917670829		
Data di Partenza	12/06/2013				
Nome del Gestore	Shrenick Shah				
Data Inizio Gestione	21/12/2012				

JPM Global Macro D (acc) - EUR (hedged)

NAV (29/04/2026)	EUR 84,10
Patrimonio Netto (Mln)	262,89 USD

(30/09/2025)