

# First Eagle Amundi International Fund Class RU-C Shares

## Categoria Morningstar™

Bilanciati Aggressivi USD

## Benchmark Morningstar

Morningstar EAA USD Agg Target

Allocation NR USD

Usato nel Report

## Benchmark Dichiarato

SOFR + 4.3% USD

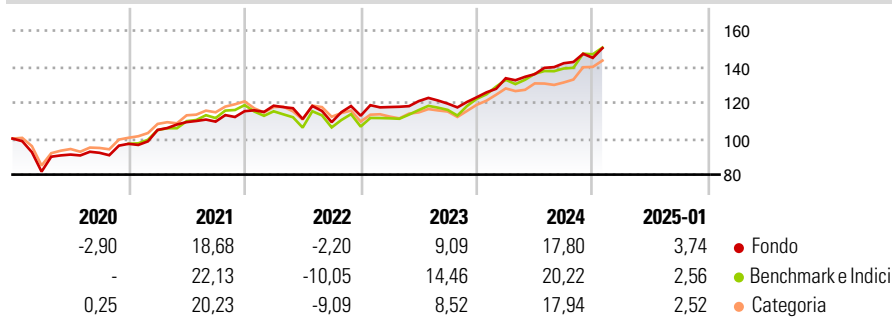
## Morningstar Rating™

★★★

### Obiettivo d'Investimento Dichiarato

Il Comparto mira ad offrire agli investitori un incremento di capitale attraverso la diversificazione degli investimenti in tutte le categorie di asset ed una politica conforme a un approccio in termini di valore.

### Rendimenti



### Misure di Rischio

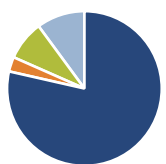
3Y Alpha	-0,11	3Y Sharpe Ratio	0,72
3Y Beta	0,94	3Y Std Dev	9,64
3Y R-Squared	91,98	3Y Risk	+Med
3Y Info Ratio	-0,07	5Y Risk	+Med
3Y Tracking Error	3,91	10Y Risk	Med

Basati su Morningstar EAA USD Agg Target Allocation NR USD (dove applicabile)

Rend. Cumulati %	Fondo	Bmk	Cat	Rendimenti Trimestrali %	Q1	Q2	Q3	Q4
3-Mesi	5,37	8,02	8,07	2025	-	-	-	-
6-Mesi	11,05	13,42	11,76	2024	8,59	1,70	4,47	2,10
1-Anno	18,29	19,22	17,48	2023	4,26	2,79	-1,13	2,95
3-Anni Ann.ti	9,84	10,00	8,29	2022	2,64	-6,26	-1,59	3,29
5-Anni Ann.ti	8,62	9,56	7,77	2021	7,94	4,15	0,25	5,31
10-Anni Ann.ti	6,93	8,71	6,49					

Rendimenti aggiornati al 04/02/2025

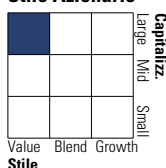
### Portafoglio 31/12/2024



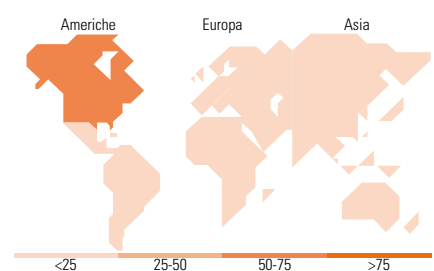
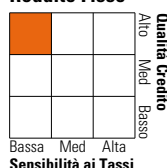
Asset Allocation %	Netta
● Azioni	78,55
● Obbligazioni	3,06
● Liquidità	8,30
● Altro	10,09

### Morningstar Style Box®

#### Stile Azionario



#### Reddito Fisso



### Titoli principali

Nome	Settore	%
Amundi Physical Gold ETC C	—	4,82
Oracle Corp	☒	2,82
Meta Platforms Inc Class A	☒	2,78
Xtrackers Physical Gold ETC	—	2,64
iShares Physical Gold ETC	—	2,64
Shell PLC	☒	2,00
HCA Healthcare Inc	☒	1,87
Comcast Corp Class A	☒	1,73
Alphabet Inc Class C	☒	1,68
Elevance Health Inc	☒	1,63
% Primi 10 Titoli sul Patrimonio		24,62
Numero Complessivo di Titoli Azionari		117
Numero Complessivo di Titoli Obbligazionari		3

### Distribuzione Settoriale %

Fondo	Fondo
🔄 Ciclico	30,36
📈 Sensibile	45,38
🛡️ Difensivo	24,27

### Fixed Income Sector Weightings %

Fondo	Fondo
🏛️ Governativo	52,78
⚙️ Societario	0,00
🏠 Cartolarizzazioni	0,00
🏢 Enti Locali	0,00
📄 Liquidità ed equivalenti	48,02
📁 Derivati	-0,80

### Ripartizione Geografica %

Fondo	Fondo
<b>America</b>	<b>58,99</b>
Stati Uniti	52,12
Canada	3,97
America Latina e Centrale	2,91
<b>Europa</b>	<b>25,74</b>
Regno Unito	11,56
Europa Occidentale - Euro	8,60
Europa Occidentale - Non Euro	5,58
Europa dell'Est	0,00
Africa	0,00
Medio Oriente	0,00
<b>Asia</b>	<b>15,27</b>
Giappone	8,55
Australasia	0,00
Asia - Paesi Sviluppati	5,34
Asia - Emergente	1,38

### Anagrafica

Società di Gestione	Amundi Luxembourg S.A.	Patrimonio Classe (Mln)	59,17 USD	Investimento Min. Ingresso	-
Telefono	+352 47 676667	(04/02/2025)		Investimento Min. Successivo	-
Web	https://first-eagle.amundi.com/	Domicilio	LUSSEMBURGO	T.E.R.	-
Data di Partenza	13/05/2013	Valuta del Fondo	USD	Spese correnti	1,50%
Nome del Gestore	Kimball Brooker	UCITS	Si	Commissione di incentivo	15,00%
Data Inizio Gestione	08/09/2008	Inc/Acc	Acc		
NAV (04/02/2025)	USD 193,97	ISIN	LU0878867604		
Patrimonio Netto (Mln)	6.087,47 USD				

(31/12/2024)