

Mirae Asset Global Discovery Fund - ESG Asia Sector Leader Equity Fund A USD

Categoria Morningstar™

Azionari Asia ex Giappone

Benchmark Morningstar

Morningstar Asia ex-Japan Target Market

Exposure NR USD

Usato nel Report

Benchmark Dichiarato

MSCI AC Asia Ex Japan NR EUR

Morningstar Rating™

★★★

Obiettivo d'Investimento Dichiarato

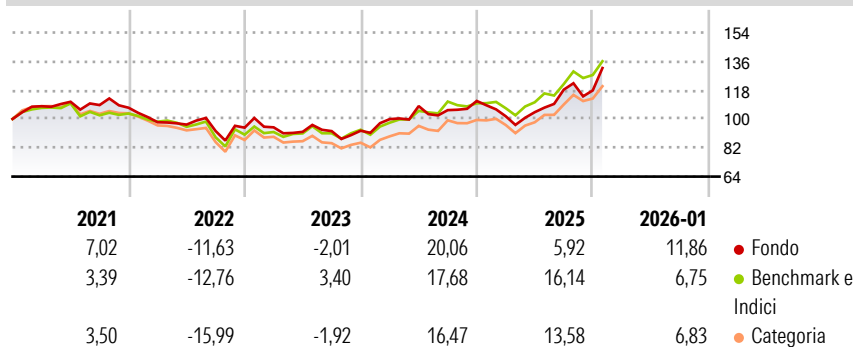
The primary objective of the Sub-Fund is to achieve long term growth in the share price through capital appreciation, measured in US Dollars, of the underlying equity portfolio. The Principal Investment Manager will seek to achieve the objective of the Sub-Fund by investing mainly in equities and equity related securities of sector leading companies domiciled in or exercising a large portion of their economic activity in countries (including, but not limited to, territories and special administrative regions) of Asia (ex. Japan) such as Korea, China, Hong Kong, Taiwan, Singapore, India, Malaysia, Indonesia, Thailand and Philippines but additional opportunities are also sought, whenever regulations permit, in any of the emerging market in...

Misure di Rischio

3Y Alpha	-2,97	3Y Sharpe Ratio	0,48
3Y Beta	1,04	3Y Std Dev	14,94
3Y R-Squared	78,83	3Y Risk	+Med
3Y Info Ratio	-0,44	5Y Risk	Med
3Y Tracking Error	7,46	10Y Risk	Med

Basati su Morningstar Asia ex-Japan Target Market Exposure NR USD (dove applicabile)

Rendimenti




Rend. Cumulati %	Fondo	Bmk	Cat
3-Mesi	14,61	8,03	8,50
6-Mesi	27,91	20,95	21,66
1-Anno	25,04	25,57	23,01
3-Anni Ann.ti	10,45	13,36	10,43
5-Anni Ann.ti	3,59	4,40	1,86
10-Anni Ann.ti	9,31	10,70	9,55

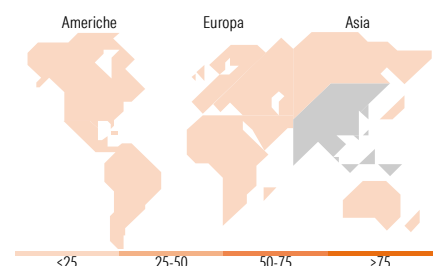
Rendimenti aggiornati al 12/02/2026

Rendimenti	Q1	Q2	Q3	Q4
Trimestrali %				
2026	-	-	-	-
2025	-8,61	2,51	13,49	-0,38
2024	7,78	8,18	-2,34	5,44
2023	0,21	-2,95	0,49	0,27
2022	-8,47	-1,51	-4,17	2,29

Portafoglio 31/12/2025



Style Box Azionaria	Mkt Cap %	Fondo
Capitalizz.	Giant	74,44
	Large	21,25
	Medium	3,61
	Small	0,70
	Micro	0,00
Stile	Value	
	Blend	
	Growth	
Capitalizzazione media di mercato	Ave Mkt Cap USD	91.858,40



Titoli principali

Nome	Settore	%
Samsung Electronics Co Ltd	Electronics	10,89
Taiwan Semiconductor...	Semiconductors	10,37
Tencent Holdings Ltd	Technology	5,62
SK Hynix Inc	Memory	5,38
NAURA Technology Group Co...	Technology	4,65
Delta Electronics Inc	Electronics	3,67
Alibaba Group Holding Ltd...	E-commerce	3,61
Contemporary Amperex...	Batteries	3,46
Zijin Gold International Co...	Gold	3,39
BYD Co Ltd Class H	Automotive	3,12
% Primi 10 Titoli sul Patrimonio		54,16
Numero Complessivo di Titoli Azionari		46
Numero Complessivo di Titoli Obbligazionari		0

Distribuzione Settoriale %	Fondo
Ciclico	25,99
Materie Prime	3,40
Beni di Consumo Ciclici	19,94
Finanza	2,65
Immobiliare	-
Sensibile	71,05
Telecomunicazioni	10,32
Energia	-
Beni Industriali	15,64
Tecnologia	45,09
Difensivo	2,96
Beni Difensivi	1,60
Salute	0,98
Servizi di Pubblica Utilità	0,37

Ripartizione Geografica %	Fondo
America	0,69
Stati Uniti	0,69
Canada	0,00
America Latina e Centrale	0,00
Europa	0,00
Regno Unito	0,00
Europa Occidentale - Euro	0,00
Europa Occidentale - Non Euro	0,00
Europa dell'Est	0,00
Africa	0,00
Medio Oriente	0,00
Asia	99,31
Giappone	0,00
Australasia	0,00
Asia - Paesi Sviluppati	49,90
Asia - Emergente	49,41

Anagrafica

Società di Gestione	Mirae Asset Global Investments (HK) Ltd	Patrimonio Classe (Mln)	4,10 USD	Investimento Min. Ingresso	2.500 USD
Telefono	+852 22951500	Domicilio	LUSSEMBURGO	Investimento Min. Successivo	1 Quota
Web	https://www.am.miraeasset.com/	Valuta del Fondo	USD	T.E.R.	-
Data di Partenza	17/05/2013	UCITS	Si	Spese correnti	1,77%
		Inc/Acc	Acc	Commissione di incentivo	-

Mirae Asset Global Discovery Fund - ESG Asia Sector Leader Equity Fund A USD

Nome del Gestore	Joohee An	ISIN	LU0336299408
Data Inizio Gestione	01/10/2023		
NAV ^(12/02/2026)	USD 24,54		
Patrimonio Netto (Mln)	65,17 USD		
^(31/12/2025)			