

# BlackRock Index Selection Fund Market Advantage Strategy E EUR Acc

## Categoria Morningstar™

Bilanciati Flessibili EUR

## Benchmark Morningstar

Morningstar Euro Moderate Target

Allocation NR EUR

Usato nel Report

## Benchmark Dichiarato

Euribor 3 Month EUR

## Morningstar Rating™

★★

### Obiettivo d'Investimento Dichiarato

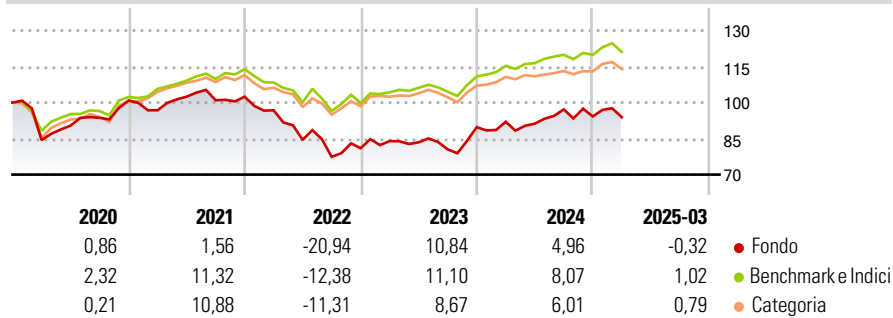
Il Fondo punta a conseguire un rendimento sull'investimento mediante una combinazione di crescita del capitale e reddito sulle attività del Fondo, che rispecchi il rendimento delle obbligazioni mondiali. Ciò si realizzerà acquisendo un'esposizione strategica a una serie diversificata di categorie di attività che risulterà in un rischio relativamente minore rispetto all'eventuale investimento del Fondo unicamente in azioni mondiali.

### Misure di Rischio

3Y Alpha	-4,85	3Y Sharpe Ratio	-0,20
3Y Beta	1,36	3Y Std Dev	13,09
3Y R-Squared	85,74	3Y Risk	+Med
3Y Info Ratio	-0,82	5Y Risk	+Med
3Y Tracking Error	5,85	10Y Risk	Med

Basati su Morningstar Euro Moderate Target Allocation NR EUR (dove applicabile)

### Rendimenti



Rend. Cumulati %	Fondo	Bmk	Cat	Rendimenti Trimestrali %	Q1	Q2	Q3	Q4
3-Mesi	-4,15	-2,46	-3,42	2025	-0,32	-	-	-
6-Mesi	-6,46	-1,91	-2,85	2024	2,51	-0,87	6,51	-3,02
1-Anno	2,51	4,01	1,09	2023	3,67	-0,61	-3,55	11,52
3-Anni Ann.ti	-1,59	3,01	1,34	2022	-5,53	-12,71	-8,39	4,66
5-Anni Ann.ti	1,03	5,64	4,72	2021	-4,03	5,83	-1,45	1,46
10-Anni Ann.ti	0,93	3,06	1,82					

Rendimenti aggiornati al 16/04/2025

### Portafoglio 31/03/2025



#### Asset Allocation %

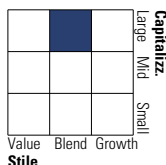
- Azioni
- Obbligazioni
- Liquidità
- Altro

#### Netta

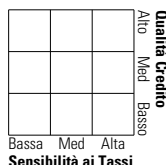
53,33  
60,47  
-62,57  
48,77

### Morningstar Style Box®

#### Stile Azionario

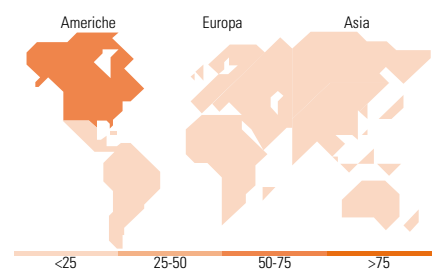


#### Reddito Fisso



Stile

Sensibilità ai Tassi



### Titoli principali

Nome	Settore	%
TRSWAP: B36928EUR INDEX	—	30,61
TRSWAP: I36927US INDEX	—	21,96
E-mini S&P 500 Future June 25	—	19,44
Blk lcs Eur As Liq Envirally...	—	16,12
iShares Green Bd Idx (IE)...	—	10,97
MSCI EAFE Index Future June 25	—	5,85
MSCI EMER MKT INDEX (ICE)...	—	1,06
Future on Nikkei 225 Dividend	—	0,66
Future on Nikkei 225 Dividend	—	0,63
% Primi 10 Titoli sul Patrimonio		107,31
Numero Complessivo di Titoli Azionari		1.904
Numero Complessivo di Titoli Obbligazionari		376

### Distribuzione Settoriale %

	Fondo
Ciclico	38,21
Sensibile	43,52
Difensivo	18,28

### Fixed Income Sector Weightings %

	Fondo
Governativo	18,42
Societario	23,93
Cartolarizzazioni	0,49
Enti Locali	0,01
Liquidità ed equivalenti	-62,95
Derivati	18,00

### Ripartizione Geografica %

	Fondo
<b>America</b>	<b>67,41</b>
Stati Uniti	65,12
Canada	1,29
America Latina e Centrale	1,00
<b>Europa</b>	<b>16,35</b>
Regno Unito	3,72
Europa Occidentale - Euro	6,79
Europa Occidentale - Non Euro	3,43
Europa dell'Est	0,77
Africa	0,49
Medio Oriente	1,14
<b>Asia</b>	<b>16,24</b>
Giappone	4,81
Australasia	1,42
Asia - Paesi Sviluppati	4,78
Asia - Emergente	5,23

### Anagrafica

Società di Gestione	BlackRock Asset Management Ireland Ltd	Patrimonio Classe (Mln)	46,67 EUR	Investimento Min. Ingresso	1.000.000 EUR
Telefono	-	(16/04/2025)		Investimento Min. Successivo	100.000 EUR
Web	www.blackrock.com	Domicilio	IRLANDA	T.E.R.	-
Data di Partenza	25/02/2013	Valuta del Fondo	EUR	Spese correnti	0,53%
Nome del Gestore	-	UCITS	Si	Commissione di incentivo	-
Data Inizio Gestione	01/09/2012	Inc/Acc	Acc		
NAV (16/04/2025)	EUR 12,72	ISIN	IE00B884ZV52		
Patrimonio Netto (Mln)	154,80 EUR				

(31/03/2025)