

# BNY Mellon Global Opportunities Fund EUR H Acc Hedged

**Categoria Morningstar™**

Azionari Altri Settori

**Benchmark Morningstar**

Not Categorized

Usato nel Report

**Benchmark Dichiarato**

MSCI ACWI NR EUR

**Morningstar Rating™**

Senza rating

**Obiettivo d'Investimento Dichiarato**

Il fondo adotta un approccio di investimento azionario globale altamente flessibile, che varia in maniera dinamica in base ai cambiamenti delle condizioni di mercato. L'obiettivo di investimento del fondo è l'incremento del capitale nel lungo periodo mediante investimenti in un portafoglio concentrato di titoli azionari selezionati senza i limiti imposti da un indice di riferimento. La strategia di investimento si avvale del processo di analisi di tipo bottom-up proprietario, basato sull'analisi dei dati fondamentali societari.

**Rendimenti**

**Misure di Rischio**

3Y Alpha	-	3Y Sharpe Ratio	0,24
3Y Beta	-	3Y Std Dev	14,74
3Y R-Squared	-	3Y Risk	-
3Y Info Ratio	-	5Y Risk	-
3Y Tracking Error	-	10Y Risk	-

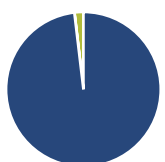
**Rend. Cumulati %**

Periodo	Fondo
3-Mesi	2,52
6-Mesi	13,37
1-Anno	17,92
3-Anni Ann.ti	4,35
5-Anni Ann.ti	5,59
10-Anni Ann.ti	5,88

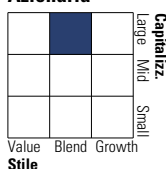
Rendimenti aggiornati al 07/02/2025

**Rendimenti**

Periodo	Q1	Q2	Q3	Q4
<b>Trimestrali %</b>				
2025	-	-	-	-
2024	8,55	4,26	4,14	-1,26
2023	7,87	4,67	-5,65	9,91
2022	-7,18	-18,13	-7,65	6,93
2021	4,35	6,05	-0,96	6,34

**Portafoglio 31/12/2024**


Asset Allocation %	Netta
● Azioni	98,12
● Obbligazioni	0,04
● Liquidità	1,84
● Altro	0,00

**Style Box**
**Azionaria**


Value Blend Growth

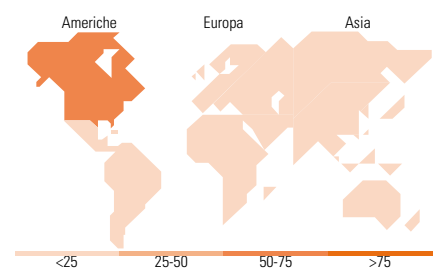
Stile

**Mkt Cap %**

Category	Fondo
Giant	53,09
Large	38,02
Medium	8,89
Small	0,00
Micro	0,00

**Capitalizzazione media di mercato**

Category	Fondo
Ave Mkt Cap USD	224.537,09


**Titoli principali**

Nome	Settore	%
Microsoft Corp	Software	5,84
Apple Inc	Software	5,00
Amazon.com Inc	Software	4,93
Alphabet Inc Class A	Software	4,58
NVIDIA Corp	Software	4,44
Mastercard Inc Class A	Finanza	3,56
Taiwan Semiconductor...	Software	3,51
The Goldman Sachs Group Inc	Finanza	3,45
SAP SE	Software	3,12
GE Vernova Inc	Energia	2,98
% Primi 10 Titoli sul Patrimonio		41,39
Numero Complessivo di Titoli Azionari		40
Numero Complessivo di Titoli Obbligazionari		0

**Distribuzione Settoriale %**

Settore	Fondo
<b>Ciclico</b>	<b>25,74</b>
Materie Prime	-
Beni di Consumo Ciclici	6,65
Finanza	19,09
Immobiliare	-
<b>Sensibile</b>	<b>53,19</b>
Telecomunicazioni	8,81
Energia	-
Beni Industriali	12,10
Tecnologia	32,28
<b>Difensivo</b>	<b>21,07</b>
Beni Difensivi	-
Salute	14,37
Servizi di Pubblica Utilità	6,70

**Ripartizione Geografica %**

Geografia	Fondo
<b>America</b>	<b>59,02</b>
Stati Uniti	59,02
Canada	0,00
America Latina e Centrale	0,00
<b>Europa</b>	<b>26,39</b>
Regno Unito	10,56
Europa Occidentale - Euro	12,00
Europa Occidentale - Non Euro	3,83
Europa dell'Est	0,00
Africa	0,00
Medio Oriente	0,00
<b>Asia</b>	<b>14,58</b>
Giappone	3,62
Australasia	0,00
Asia - Paesi Sviluppati	7,39
Asia - Emergente	3,57

**Anagrafica**

Società di Gestione	BNY Mellon Fund Management (Lux) S.A.	Patrimonio Classe (Mln)	0,29 EUR	Investimento Min. Ingresso	5.000 EUR
Telefono	-	Domicilio	IRLANDA	Investimento Min. Successivo	-
Web	http://www.bnymellonam.com	Valuta del Fondo	EUR	T.E.R.	-
Data di Partenza	24/06/2013	UCITS	Si	Spese correnti	2,16%
Nome del Gestore	Simon Nichols	Inc/Acc	Acc	Commissione di incentivo	-
	Tom Wilson	ISIN	IE00BB7N4955		
Data Inizio Gestione	20/09/2023				
NAV (07/02/2025)	EUR 2,11				

# BNY Mellon Global Opportunities Fund EUR H Acc Hedged

Patrimonio Netto (Mln)

34,05 USD

(31/12/2024)