

# FTGF Royce US Smaller Companies Fund Class A Euro Accumulating (Hedged)

**Categoria Morningstar™**

Azionari Altri Settori

**Benchmark Morningstar**
Not Categorized  
Usato nel Report
**Benchmark Dichiarato**

Russell 2000 TR USD

**Morningstar Rating™**

Senza rating

**Obiettivo d'Investimento Dichiarato**

L'obiettivo del fondo consiste nel conseguire la crescita del proprio valore a lungo termine. Il fondo investirà in azioni di società di piccole e medie dimensioni. Il fondo investirà in titoli azionari ritenuti sottovalutati dai gestori di portafoglio. Il fondo investirà generalmente in 90100 società ritenute dai gestori di portafoglio di alta qualità grazie alla loro solidità finanziaria. I Non oltre il 10% delle attività del fondo sarà investito in azioni di emittenti al di fuori degli Stati Uniti.

**Misure di Rischio**

3Y Alpha	-	3Y Sharpe Ratio	0,24
3Y Beta	-	3Y Std Dev	20,80
3Y R-Squared	-	3Y Risk	-
3Y Info Ratio	-	5Y Risk	-
3Y Tracking Error	-	10Y Risk	-

**Rendimenti**

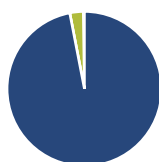
**Rend. Cumulati %**

Rend. Cumulati %	Fondo
3-Mesi	5,34
6-Mesi	17,27
1-Anno	42,71
3-Anni Ann.ti	8,37
5-Anni Ann.ti	2,43
10-Anni Ann.ti	6,62

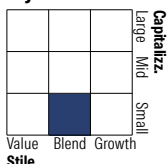
Rendimenti aggiornati al 13/04/2026

**Rendimenti**

Rendimenti	Q1	Q2	Q3	Q4
<b>Trimestrali %</b>				
2026	5,43	-	-	-
2025	-11,88	5,08	7,22	2,28
2024	2,71	-5,09	4,67	-1,95
2023	5,52	5,03	-4,85	11,11
2022	-8,32	-12,97	-7,97	11,27

**Portafoglio 28/02/2026**

**Asset Allocation %**

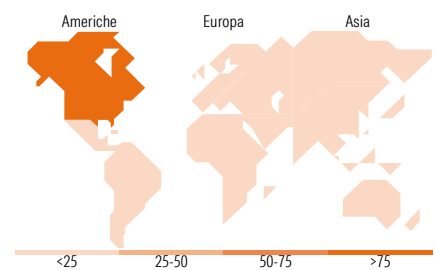
Asset Allocation %	Netta
● Azioni	97,40
● Obbligazioni	0,00
● Liquidità	2,83
● Altro	-0,23

**Style Box Azionaria**

**Mkt Cap %**

Mkt Cap %	Fondo
Giant	0,00
Large	0,00
Medium	2,86
Small	60,85
Micro	36,30

**Capitalizzazione media di mercato**

Capitalizzazione media di mercato	Fondo
Ave Mkt Cap USD	4.039,12


**Titoli principali**

Nome	Settore	%
M/I Homes Inc	🏠	3,47
ESCO Technologies Inc	📄	3,46
Kadant Inc	⚙️	3,15
Korn Ferry	⚙️	3,06
Envista Holdings Corp...	✚️	3,00
Catalyst Pharmaceuticals Inc	✚️	3,00
Arcosa Inc	⚙️	2,89
Quaker Houghton	📄	2,82
JBT Marel Corp	⚙️	2,77
State Street SPDR Port S&P...	-	2,76
% Primi 10 Titoli sul Patrimonio		30,39
Numero Complessivo di Titoli Azionari		55
Numero Complessivo di Titoli Obbligazionari		0

**Distribuzione Settoriale %**

Distribuzione Settoriale %	Fondo
<b>Ciclico</b>	<b>37,06</b>
🏠 Materie Prime	6,36
🏠 Beni di Consumo Ciclici	18,33
🏠 Finanza	10,16
🏠 Immobiliare	2,22
<b>Sensibile</b>	<b>49,33</b>
📄 Telecomunicazioni	0,14
🔥 Energia	1,20
⚙️ Beni Industriali	32,45
📄 Tecnologia	15,53
<b>Difensivo</b>	<b>13,61</b>
🏠 Beni Difensivi	2,44
✚️ Salute	11,00
💡 Servizi di Pubblica Utilità	0,17

**Ripartizione Geografica %**

Ripartizione Geografica %	Fondo
<b>America</b>	<b>99,96</b>
Stati Uniti	98,32
Canada	1,60
America Latina e Centrale	0,04
<b>Europa</b>	<b>0,03</b>
Regno Unito	0,00
Europa Occidentale - Euro	0,00
Europa Occidentale - Non Euro	0,02
Europa dell'Est	0,00
Africa	0,01
Medio Oriente	0,00
<b>Asia</b>	<b>0,01</b>
Giappone	0,00
Australasia	0,00
Asia - Paesi Sviluppati	0,01
Asia - Emergente	0,01

**Anagrafica**

Società di Gestione	Franklin Templeton International Services S.à r.l.	Patrimonio Classe (Mln)	1,17 EUR	Investimento Min. Ingresso	1.000 EUR
Telefono	+352 46 66 67 212	Domicilio	IRLANDA	Investimento Min. Successivo	-
Web	www.franklintempleton.lu	Valuta del Fondo	EUR	T.E.R.	2,05%
Data di Partenza	05/06/2013	UCITS	Si	Spese correnti	2,01%
Nome del Gestore	Lauren Romeo	Inc/Acc	Acc	Commissione di incentivo	0,00%
Data Inizio Gestione	01/01/2010	ISIN	IE00B7MC2Y03		
NAV (13/04/2026)	EUR 198,46				
Patrimonio Netto (Mln)	89,60 USD				

(28/02/2026)