

Principal Global Investors Funds - Origin Global Emerging Markets Fund I Acc

Categoria Morningstar™
GBP Paesi Emergenti

Benchmark Morningstar
 Morningstar Emerging Markets Target
 Market Exposure NR USD
 Usato nel Report

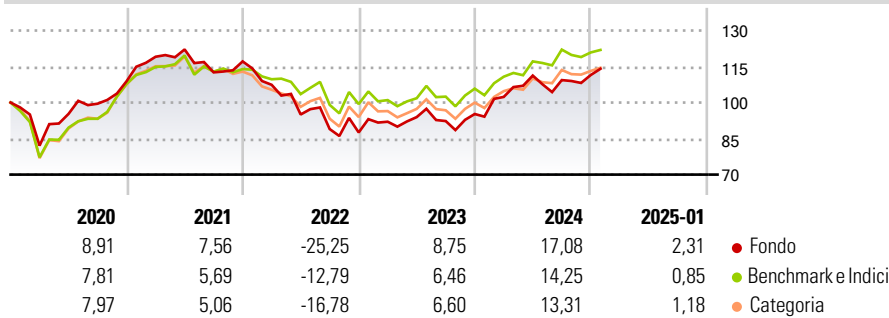
Benchmark Dichiarato
 MSCI EM NR USD

Morningstar Rating™
 ★★★

Obiettivo d'Investimento Dichiarato

Il Fondo investirà in valori mobiliari azionari e collegati ad azioni di una gamma diversificata di società in quelle che il Subconsulente agli investimenti ritiene siano economie emergenti in tutto il mondo, in genere con una capitalizzazione di mercato minima di USD 250 milioni al momento dell'acquisto.

Rendimenti



Misure di Rischio

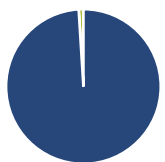
3Y Alpha	-2,02	3Y Sharpe Ratio	-0,09
3Y Beta	1,03	3Y Std Dev	14,61
3Y R-Squared	90,08	3Y Risk	+Med
3Y Info Ratio	-0,41	5Y Risk	-Med
3Y Tracking Error	5,74	10Y Risk	Med

Basati su Morningstar Emerging Markets Target Market Exposure NR USD (dove applicabile)

Rend. Cumulati %	Fondo	Bmk	Cat	Rendimenti Trimestrali %	Q1	Q2	Q3	Q4
3-Mesi	4,67	1,34	2,26	2025	-	-	-	-
6-Mesi	5,97	7,87	9,03	2025	-	-	-	-
1-Anno	21,16	16,27	15,96	2024	7,49	8,68	-1,69	1,95
3-Anni Ann.ti	-0,04	2,66	1,53	2023	5,09	2,09	-1,75	3,17
5-Anni Ann.ti	3,09	4,22	3,46	2022	-8,32	-11,51	-6,37	-1,59
10-Anni Ann.ti	3,99	5,03	4,05	2021	9,35	2,56	-7,82	4,05

Rendimenti aggiornati al 31/01/2025

Portafoglio 31/12/2024



Asset Allocation %	Netta
Azioni	99,02
Obbligazioni	0,00
Liquidità	0,98
Altro	0,00

Style Box

Azionaria

Capitalizz.	Value	Blend	Growth
Large			
Mid			
Small			

Value Blend Growth

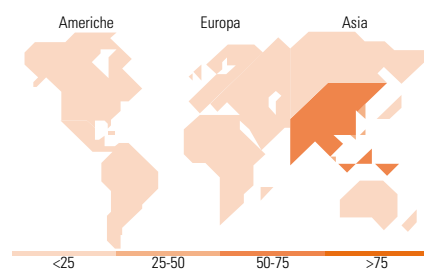
Style

Mkt Cap %

Mkt Cap %	Fondo
Giant	51,59
Large	37,36
Medium	10,51
Small	0,54
Micro	0,00

Capitalizzazione media di mercato

Capitalizzazione media di mercato	Fondo
Ave Mkt Cap USD	36.365,34



Titoli principali

Nome	Settore	%
Taiwan Semiconductor...	Microelettronica	9,88
Tencent Holdings Ltd	Software	6,71
ICICI Bank Ltd	Banca	3,00
Bharat Electronics Ltd	Industria	2,49
Samsung Electronics Co Ltd	Microelettronica	2,31
Xiaomi Corp Class B	Software	2,28
Alibaba Group Holding Ltd ADR	Software	2,28
Trip.com Group Ltd ADR	Software	2,12
State Bank of India	Banca	1,96
Wus Printed Circuit...	Industria	1,37
% Primi 10 Titoli sul Patrimonio		34,40
Numero Complessivo di Titoli Azionari		113
Numero Complessivo di Titoli Obbligazionari		0

Distribuzione Settoriale %

Distribuzione Settoriale %	Fondo
Ciclico	43,16
Materie Prime	3,86
Beni di Consumo Ciclici	17,44
Finanza	21,85
Immobiliare	-
Sensibile	50,07
Telecomunicazioni	9,46
Energia	0,33
Beni Industriali	12,40
Tecnologia	27,89
Difensivo	6,78
Beni Difensivi	3,97
Salute	2,51
Servizi di Pubblica Utilità	0,30

Ripartizione Geografica %

Ripartizione Geografica %	Fondo
America	5,27
Stati Uniti	0,00
Canada	0,00
America Latina e Centrale	5,27
Europa	5,78
Regno Unito	0,00
Europa Occidentale - Euro	0,44
Europa Occidentale - Non Euro	0,00
Europa dell'Est	3,83
Africa	1,51
Medio Oriente	0,00
Asia	88,95
Giappone	0,00
Australasia	0,00
Asia - Paesi Sviluppati	35,43
Asia - Emergente	53,52

Anagrafica

Società di Gestione	Principal Global Investors (Ireland) Ltd	Patrimonio Classe (Mln)	1,63 USD	Investimento Min. Ingresso	2.000.000 GBP
Telefono	-	Domicilio	IRLANDA	Investimento Min. Successivo	-
Web	www.principalglobalfunds.com	Valuta del Fondo	GBP	T.E.R.	-
Data di Partenza	15/04/2013	UCITS	Si	Spese correnti	1,00%
Nome del Gestore	-	Inc/Acc	Acc	Commissione di incentivo	-
Data Inizio Gestione	02/02/2014	ISIN	IE00B8Y21W66		
NAV (31/01/2025)	GBP 12,05				

Principal Global Investors Funds - Origin Global Emerging Markets Fund I Acc

Patrimonio Netto (Mln)

67,80 USD

GBP
