

Neuberger Berman US Small Cap Fund AUD B Accumulating class - Hedged

Categoria Morningstar™

Azionari Altri Settori

Benchmark Morningstar

Not Categorized
Usato nel Report

Benchmark Dichiarato

Russell 2000 TR USD

Morningstar Rating™

Senza rating

Obiettivo d'Investimento Dichiarato

Conseguire un aumento del capitale attraverso la selezione di investimenti basata sull'analisi dei principali parametri aziendali e dei fattori macroeconomici.

Rendimenti



Misure di Rischio

3Y Alpha	-	3Y Sharpe Ratio	-0,03
3Y Beta	-	3Y Std Dev	24,10
3Y R-Squared	-	3Y Risk	-
3Y Info Ratio	-	5Y Risk	-
3Y Tracking Error	-	10Y Risk	-

Rend. Cumulati %

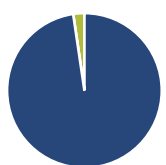
Periodo	Rendimento (%)
3-Mesi	-2,43
6-Mesi	2,25
1-Anno	7,22
3-Anni Ann.ti	-0,30
5-Anni Ann.ti	3,35
10-Anni Ann.ti	-

Rendimenti aggiornati al 04/02/2025

Rendimenti

Periodo	Q1	Q2	Q3	Q4
2025	-	-	-	-
2024	2,28	-0,46	8,00	-7,63
2023	2,73	2,59	-6,54	8,97
2022	-6,87	-15,87	-3,75	1,59
2021	8,52	-1,41	-1,77	10,41

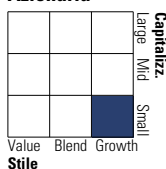
Portafoglio 31/12/2024



Asset Allocation %	Netta
Azioni	97,67
Obbligazioni	0,00
Liquidità	2,33
Altro	0,00

Style Box

Azionaria

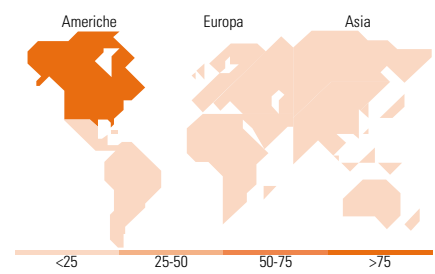
Value Blend Growth
Stile

Mkt Cap %

Dimensione	Fondo
Giant	0,00
Large	0,00
Medium	20,47
Small	66,49
Micro	13,04

Capitalizzazione media di mercato

Ave Mkt Cap USD 6.073,97



Titoli principali

Nome	Settore	%
Manhattan Associates Inc	Software	1,98
Kirby Corp	Industria	1,95
Valmont Industries Inc	Industria	1,83
RBC Bearings Inc	Industria	1,82
SPS Commerce Inc	Software	1,81
Fair Isaac Corp	Software	1,78
FirstService Corp Ordinary...	Industria	1,72
Tetra Tech Inc	Software	1,71
Texas Roadhouse Inc	Industria	1,67
Haemonetics Corp	Industria	1,66
% Primi 10 Titoli sul Patrimonio		17,92
Numero Complessivo di Titoli Azionari		113
Numero Complessivo di Titoli Obbligazionari		0

Distribuzione Settoriale %

Settore	Fondo
Ciclico	27,84
Materie Prime	3,78
Beni di Consumo Ciclici	8,34
Finanza	13,45
Immobiliare	2,27
Sensibile	60,52
Telecomunicazioni	1,37
Energia	5,84
Beni Industriali	32,76
Tecnologia	20,54
Difensivo	11,64
Beni Difensivi	0,82
Salute	8,98
Servizi di Pubblica Utilità	1,83

Ripartizione Geografica %

Regione	Fondo
America	99,41
Stati Uniti	96,38
Canada	3,03
America Latina e Centrale	0,00
Europa	0,59
Regno Unito	0,00
Europa Occidentale - Euro	0,59
Europa Occidentale - Non Euro	0,00
Europa dell'Est	0,00
Africa	0,00
Medio Oriente	0,00
Asia	0,00
Giappone	0,00
Australasia	0,00
Asia - Paesi Sviluppati	0,00
Asia - Emergente	0,00

Anagrafica

Società di Gestione	Neuberger Berman Asset Management Ireland Limited	Patrimonio Classe (Mln)	1,04 AUD	Investimento Min. Ingresso	1.000 EUR
		(04/02/2025)		Investimento Min. Successivo	10.000 USD
Telefono	-	Domicilio	IRLANDA	T.E.R.	2,93%
Web	-	Valuta del Fondo	AUD	Spese correnti	2,95%
Data di Partenza	25/10/2019	UCITS	Si	Commissione di incentivo	-
Nome del Gestore	-	Inc/Acc	Acc		
Data Inizio Gestione	01/07/2011	ISIN	IE00B8HXHQ21		
NAV (04/02/2025)	AUD 12,64				
Patrimonio Netto (Mln)	895,80 USD				

(31/12/2024)