

T. Rowe Price Funds SICAV - US Smaller Companies Equity Fund A (EUR)

Categoria Morningstar™

Azionari USA Small Cap

Benchmark Morningstar

Morningstar US Small Cap Extended NR

USD

Usato nel Report

Benchmark Dichiarato

Russell 2500 Net 30%

Morningstar Rating™

★★★★

Obiettivo d'Investimento Dichiarato

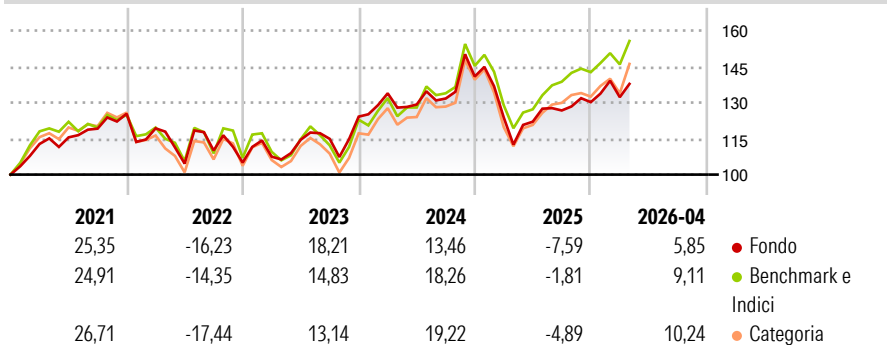
L'obiettivo del Fondo consiste nell'incrementare il valore delle azioni tramite l'incremento del valore dei investimenti. Il Fondo investe su base discrezionale principalmente in azioni e titoli collegati ad azioni di società di minori dimensioni statunitensi che presentano di norma un rischio e un rendimento elevato, con un valore di mercato pari o inferiore all'intervallo coperto dall'indice Russell 2500. La selezione delle imprese coniugherà l'investimento in società che evidenziano una crescita degli utili superiore alla media e in titoli che quotano a sconto rispetto alla media storica e/o alla media del rispettivo settore.

Misure di Rischio

3Y Alpha	-2,99	3Y Sharpe Ratio	0,43
3Y Beta	0,87	3Y Std Dev	16,45
3Y R-Squared	92,28	3Y Risk	Basso
3Y Info Ratio	-0,91	5Y Risk	Basso
3Y Tracking Error	5,24	10Y Risk	Basso

Basati su Morningstar US Small Cap Extended NR USD (dove applicabile)

Rendimenti

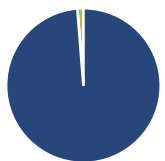


Rend. Cumulati %	Fondo	Bmk	Cat
3-Mesi	0,70	3,39	5,59
6-Mesi	10,49	11,67	14,09
1-Anno	16,81	26,46	26,51
3-Anni Ann.ti	9,64	14,31	13,32
5-Anni Ann.ti	4,26	5,69	5,70
10-Anni Ann.ti	10,98	9,86	10,86

Rendimenti aggiornati al 08/05/2026

Rendimenti Trimestrali %	Q1	Q2	Q3	Q4
2026	1,59	-	-	-
2025	-12,11	-1,42	3,83	2,73
2024	7,83	-3,49	1,93	6,96
2023	2,34	6,53	0,36	8,04
2022	-4,86	-12,33	5,23	-4,56

Portafoglio 31/03/2026



Asset Allocation %

- Azioni
- Obbligazioni
- Liquidità
- Altro

Netta

98,74
0,00
1,26
0,00

Style Box Azionaria

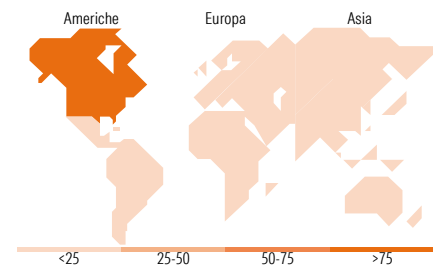


Stile

Mkt Cap %

Giant	0,00
Large	3,11
Medium	32,39
Small	52,25
Micro	12,25

Capitalizzazione media di mercato
Fondo
Ave Mkt Cap USD 8.554,60



Titoli principali

Nome	Settore	%
US Foods Holding Corp	🍔	2,41
Elanco Animal Health Inc	🏥	2,14
Packaging Corp of America	📦	2,05
PTC Inc	🏠	2,01
APi Group Corp	⚙️	1,85
Atmos Energy Corp	💡	1,70
JBT Marel Corp	⚙️	1,66
SLB Ltd	🔥	1,56
SiteOne Landscape Supply Inc	⚙️	1,48
Weatherford International...	🔥	1,40
% Primi 10 Titoli sul Patrimonio		18,26
Numero Complessivo di Titoli Azionari		176
Numero Complessivo di Titoli Obbligazionari		0

Distribuzione Settoriale %

	Fondo
Ciclico	30,02
Materie Prime	4,39
Beni di Consumo Ciclici	10,79
Finanza	11,95
Immobiliare	2,89
Sensibile	46,11
Telecomunicazioni	-
Energia	9,91
Beni Industriali	24,06
Tecnologia	12,14
Difensivo	23,87
Beni Difensivi	4,67
Salute	16,31
Servizi di Pubblica Utilità	2,89

Ripartizione Geografica %

	Fondo
America	99,30
Stati Uniti	93,54
Canada	5,75
America Latina e Centrale	0,00
Europa	0,70
Regno Unito	0,00
Europa Occidentale - Euro	0,00
Europa Occidentale - Non Euro	0,58
Europa dell'Est	0,00
Africa	0,00
Medio Oriente	0,12
Asia	0,00
Giappone	0,00
Australasia	0,00
Asia - Paesi Sviluppati	0,00
Asia - Emergente	0,00

Anagrafica

Società di Gestione	T. Rowe Price (Luxembourg) Management S.à r.l.	Patrimonio Classe (Mln)	344,56 EUR	Investimento Min. Ingresso	1.000 EUR
Telefono	+441268466339	(08/05/2026)		Investimento Min. Successivo	100 EUR
Web	www.troweprice.com	Domicilio	LUSSEMBURGO	T.E.R.	1,72%
Data di Partenza	22/05/2013	Valuta del Fondo	EUR	Spese correnti	1,72%
Nome del Gestore	Curt Organt	UCITS	Si	Commissione di incentivo	-
Data Inizio Gestione	31/03/2019	Inc/Acc	Acc		
NAV (08/05/2026)	EUR 40,44	ISIN	LU0918140210		

T. Rowe Price Funds SICAV - US Smaller Companies Equity Fund A (EUR)

Patrimonio Netto (Mln) 3.297,07 USD

(31/03/2026)